

# GEBERIT AG NA DISP. SF-10

Börse: Hannover

ISIN: CH0030170408

Währung: EUR

Kurs: - EUR

Stand: 01.01.0001

Die weltweit tätige Geberit Gruppe ist in Europa führend auf dem Gebiet der Sanitärprodukte. Geberit agiert als integrierter Konzern mit einer sehr starken lokalen Präsenz in den meisten europäischen Ländern und bietet einen einzigartigen Mehrwert in den Bereichen Sanitärtechnik und Badkeramik. Der Hauptsitz der Gruppe befindet sich in Rapperswil-Jona, Schweiz.

Aktuelles KGV	30,74
Gewinn je Aktie	17,53
Letzte Dividende je Aktie	12,70
Aktuelle Dividendenrendite	2,36
Cash Flow je Aktie	24,38
Buchwert je Aktie	37,51
Akt. Marktkapitalisierung	18.966,92 Mil.
EBIT	768,50 Mil.
EBIT-Marge	24,92

Industrie	Industrie
Sektor	Bau- und Baustoffe
Subsektor	Baustoffe

Anschrift	Geberit AG Schachenstraße 77 Rapperswil-Jona www.geberit.com/
-----------	--

Investor Relations	Roman Sidler
IR-Telefon	+41-55-221-6947

IR-Email	corporate.communications@geberit.com
----------	--------------------------------------

Hauptaktionäre	Black Rock, New York (Mother Company), US (5.21%), Geberit AG (5%), UBS Fund Management AG (3.1%)
----------------	---

Streubesitz	91,84%
-------------	--------

Vorstand	Tobias Knechtle, Clemens Rapp, Martin Baumüller, Martin Ziegler, Ronald van Triest, Andreas Lange
----------	---

Aufsichtsrat	Albert M. Baehny, Bernadette Koch, Eunice Zehnder-Lai, Felix R. Ehrat, Thomas Bachmann, Werner Karlen
--------------	---

Mitarbeiter	10 947
-------------	--------

Umsatz	3083,90 Mil.
--------	--------------

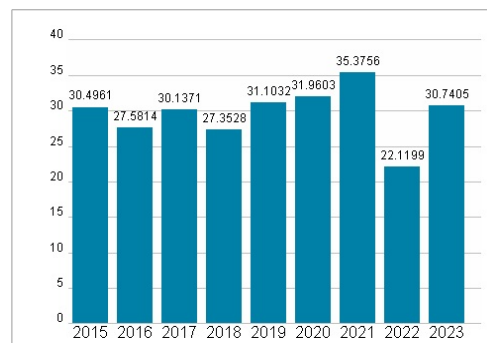
KONZERN WERTENTWICKLUNG



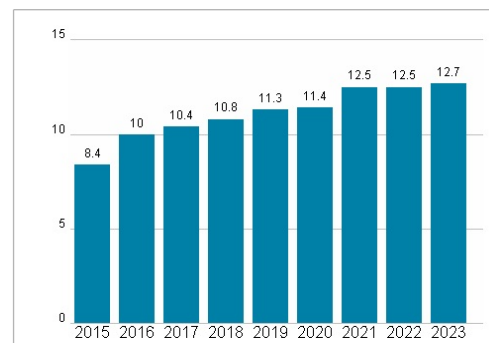
## Wertentwicklung

	1M	6M	1J
Performance	0,00%	0,00%	0,00%
Volatilität			
Volumen Ø (Stk./Tag)	00	00	00

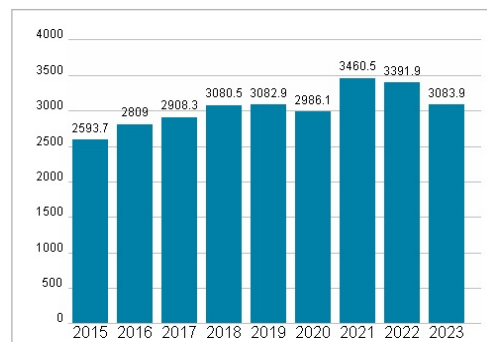
## Aktuelles KGV



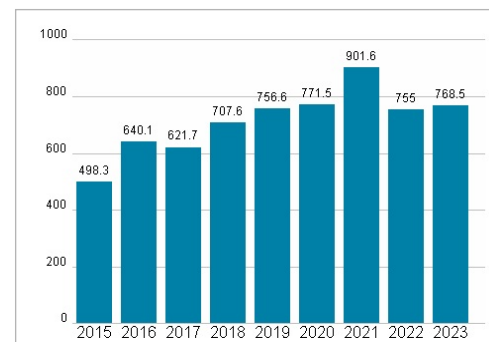
## Dividende je Aktie (CHF)



## Unternehmensumsatz (CHF)



## EBIT (CHF)



Historische Daten: 2023

Erstellt: 22.12.2024 16:37

RISIKOHINWEIS: Die Informationen auf dieser Seite dienen ausschließlich zu Informationszwecken und sollten weder als Verkaufsangebot noch als Aufforderung zum Kauf des Wertpapiers oder einer Empfehlung zugunsten des Wertpapiers verstanden werden. Die baha GmbH und die BAWAG P.S.K. Bank für Arbeit und Wirtschaft und Österreichische Postsparkasse Aktiengesellschaft übernehmen trotz sorgfältigster Recherche keinerlei Haftung für die Richtigkeit der angegebenen Daten.

Factsheet erstellt von: www.baha.com