

# UNIQA INSURANCE GROUP AG

Börse: Frankfurt

ISIN: AT0000821103

Währung: EUR

Kurs: 7,40 EUR

Stand: 21.11.2024

Die UNIQA Insurance Group AG zählt zu den führenden Versicherungsgruppen in Österreich und Zentral- und Osteuropa. Die Gesellschaft betreibt das indirekte Geschäft für den Konzern (UNIQA Insurance Group) und agiert als Verwaltungs- und Vertriebsorganisation für die operativen Versicherungsgesellschaften. Des Weiteren ist die Uniqa Group als zentraler Rückversicherer der Konzerngesellschaften tätig. Die UNIQA Group betreibt in der Erstversicherung die Lebens-, Renten- und Krankenversicherung sowie nahezu alle Zweige der Schaden- und Unfallversicherung. Die AG ist im Jahr 1999 aus dem Zusammenschluss der traditionsreichen österreichischen Häuser Bundesländer-Versicherung und Austria Collegialität entstanden. Derzeit konzentriert sich die Gesellschaft auf das Versicherungsgeschäft in seinen Kernmärkten Österreich und Zentral- und Osteuropa.

Aktuelles KGV	7,57
Gewinn je Aktie	0,99
Letzte Dividende je Aktie	0,57
Aktuelle Dividendenrendite	7,64
Cash Flow je Aktie	1,06
Buchwert je Aktie	8,83
Akt. Marktkapitalisierung	2.289,96 Mil.
EBIT	506,05 Mil.
EBIT-Marge	6,73
Industrie	Finanzdienstleister
Sektor	Versicherungen
Subsektor	-
Anschrift	

UNIQA Insurance Group AG  
Untere Donaustraße 21  
A-1029 Wien  
www.uniqa-group.com

Investor Relations Stefan Glinz  
IR-Telefon +43-1-21175-3773

IR-Email investor.relations@uniqa.at

Hauptaktionäre  
UNIQA Versicherungsverein Privatstiftung (Group) (49%), free float (35.9%), RZB Versicherungsbeteiligung GmbH (10.0%), Collegialität Versicherungsverein (4.0%)  
Streubesitz 36,40%

Vorstand  
Peter Eichler, Peter Humer, René Knapp, Wolf Gerlach, Wolfgang Kindl, Rene Knapp, Erik Leyers, Sabine Pfeffer, Kurt Svoboda

Aufsichtsrat  
Dr. Burkhard Gantenbein, Dr. Johann Strobl, Dr. Christian Kuhn, Mag. Marie-Valerie Brunner, Dr. Markus Andréewitch, Mag. Klaus Buchleitner...

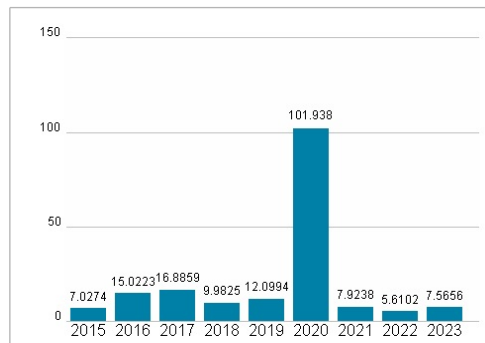
Mitarbeiter 14 629  
Umsatz 7515,49 Mil.



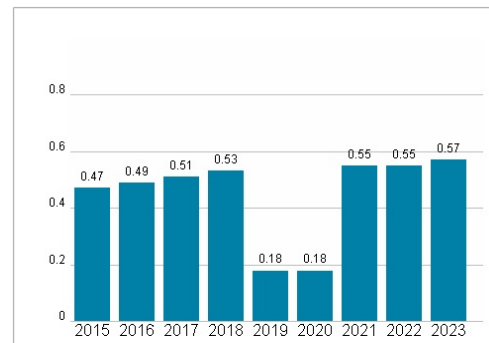
## Wertentwicklung

	1M	6M	1J
Performance	-0,14%	-11,15%	-6,51%
Volatilität	15,08	17,08	16,11
Volumen Ø (Stk./Tag)	962	514	556

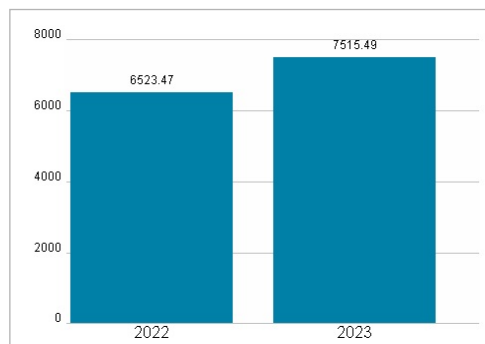
## Aktuelles KGV



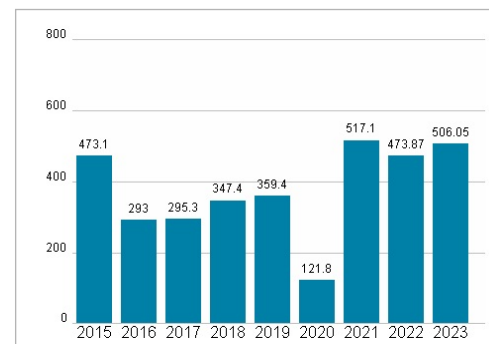
## Dividende je Aktie (EUR)



## Unternehmensumsatz (EUR)



## EBIT (EUR)



Historische Daten: 2023 Erstellt: 22.11.2024 09:49