

Meta Platforms

Börse: NASDAQ

ISIN: US30303M1027

Währung: USD

Kurs: 595,57 USD

Stand: 19.12.2024

Meta Platforms Inc. (vormals Facebook Inc.) ist ein weltweit führendes Unternehmen im Bereich soziale Medien. Das Angebot von Meta ermöglicht es den Nutzern, über verschiedene Endgeräte mit Freunden und Verwandten in Kontakt zu kommen und sich auszutauschen. Die sozialen Plattformen dienen den Nutzern auch dazu, sich über aktuelle Ereignisse auf dem Laufenden zu halten und Meinungen, Ideen, Fotos und Videos mit ihren Kontakten zu teilen. Zum Angebot von Facebook Inc. gehören Facebook, Instagram, Messenger, WhatsApp und Oculus. Die Nutzung der verschiedenen Dienste ist kostenlos. Das Unternehmen erzielt seine Umsätze nahezu ausschließlich über Werbeeinnahmen. Die Fülle an personenbezogenen Daten, ermöglicht Werbekunden durch Algorithmen personalisierte Werbung zu schalten. Dabei werden Faktoren wie Alter, Geschlecht, Aufenthaltsort, Interessen und Verhaltensmuster herangezogen.

Aktuelles KGV	19,92
Gewinn je Aktie	17,77
Letzte Dividende je Aktie	-
Aktuelle Dividendenrendite	-
Cash Flow je Aktie	32,32
Buchwert je Aktie	69,62
Akt. Marktkapitalisierung	778.729,31 Mil.
EBIT	46751,00 Mil.
EBIT-Marge	34,66

Industrie	Internet
Sektor	Internet
Subsektor	Internetsoftware und Dienstleistungen
Anschrift	Meta Platforms Inc. 1601 Willow Road Menlo Park, California 94025, USA https://about.meta.com/

Investor Relations	Deborah Crawford
IR-Telefon	+1-650-384-2083
IR-Email	investor@fb.com

Hauptaktionäre	Vanguard Group (8.50349%), BlackRock Inc. (7.18734%), FMR LLC. (6.10065%), State Street Corporation (4.06537%), JP Morgan Chase & Co...
----------------	---

Streubesitz	79,60%
-------------	--------

Vorstand	Susan Li, Javier Olivan, Nick Clegg, Andrew Bosworth, Chris Cox, Jennifer Newstead
----------	--

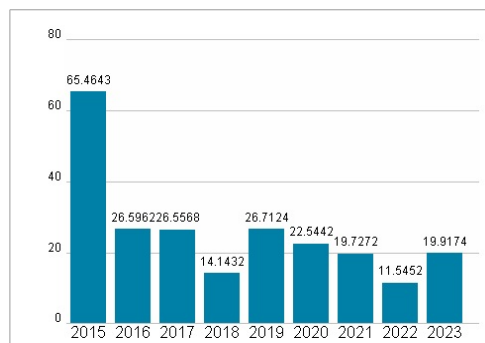
Aufsichtsrat	Mark Zuckerberg, Sheryl Sandberg, Peggy Alford, Marc L. Andreessen, John Arnold, Andrew W. Houston, Nancy Killefer, Robert M. Kimmitt...
--------------	--

Mitarbeiter	-
Umsatz	134902,00 Mil.



Wertentwicklung	1M	6M	1J
Performance	+4,67%	+18,28%	+65,61%
Volatilität	28,32	30,20	35,65
Volumen Ø (Stk./Tag)	13 426 548	13 221 500	14 818 617

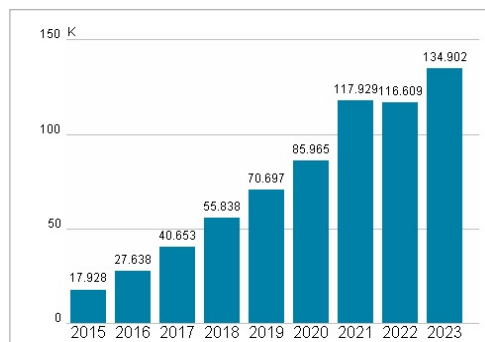
Aktuelles KGV



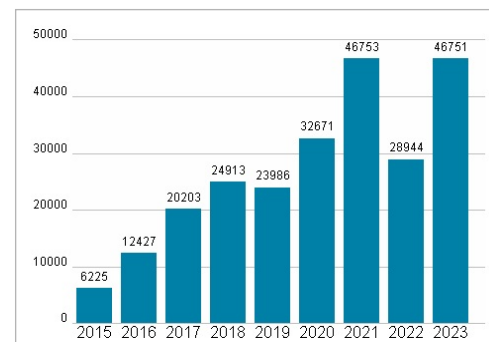
Dividende je Aktie (USD)



Unternehmensumsatz (USD)



EBIT (USD)



Historische Daten: 2023

Erstellt: 22.12.2024 09:37

RISIKOHINWEIS: Die Informationen auf dieser Seite dienen ausschließlich zu Informationszwecken und sollten weder als Verkaufsangebot noch als Aufforderung zum Kauf des Wertpapiers oder einer Empfehlung zugunsten des Wertpapiers verstanden werden. Die baha GmbH und die BAWAG P.S.K. Bank für Arbeit und Wirtschaft und Österreichische Postsparkasse Aktiengesellschaft übernehmen trotz sorgfältigster Recherche keinerlei Haftung für die Richtigkeit der angegebenen Daten.

Factsheet erstellt von: www.baha.com