

# CHERRY SE O.N.

Börse: Hannover

ISIN: DE000A3CRRN9

Währung: EUR

Kurs: 0,82 EUR

Stand: 20.02.2025

Die Cherry AG ist ein weltweit tätiger Hersteller von High-End-Switches für mechanische Tastaturen und von Computer-Eingabegeräten. Der Geschäftsschwerpunkt liegt auf mechanischen Tastatur-Switches für Gaming-Tastaturen und auf Peripheriegeräten, die vielfältig eingesetzt werden, vor allem in den Bereichen Gaming, Büro, Industrie, Cybersecurity sowie Telematiklösungen für das Gesundheitssystem. Der Konzern verfügt über Produktionsstätten und Büros in Deutschland, Frankreich, Großbritannien, China (einschließlich Hongkong und Taiwan), Österreich und den USA. Seit der Gründung im Jahr 1953 steht Cherry für qualitativ hochwertige Produkte, die speziell für die Bedürfnisse der Kunden konzipiert und entwickelt werden.

Aktuelles KGV	-
Gewinn je Aktie	-5,47
Letzte Dividende je Aktie	-
Aktuelle Dividendenrendite	-
Cash Flow je Aktie	-1,20
Buchwert je Aktie	5,27
Akt. Marktkapitalisierung	72,35 Mil.
EBIT	-131,81 Mil.
EBIT-Marge	-104,23
Industrie	Technologie

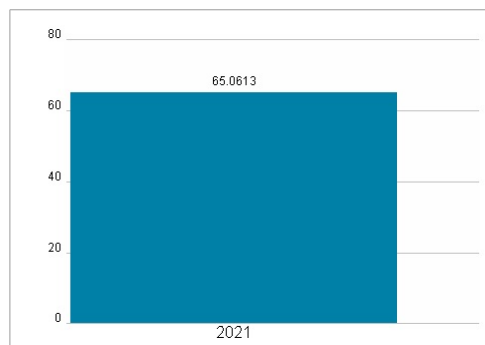


Sektor	Hardware
Subsektor	Computer Hardware
Anschrift	Cherry AG Cherrystr. 2 D-91275 Auerbach/OPf. <a href="https://www.cherry.de/">https://www.cherry.de/</a>

Wertentwicklung	1M	6M	1J
Performance	-13,56%	-60,80%	-48,46%
Volatilität	104,97	140,04	119,55
Volumen Ø (Stk./Tag)	00	37	80

Investor Relations	Nicole Schillinger
IR-Telefon	
IR-Email	<a href="mailto:ir@cherry.de">ir@cherry.de</a>

## Aktuelles KGV



## Dividende je Aktie (EUR)



Hauptaktionäre	Free Float (51.15%), Argand Partners Fund GP-GP (30.17%), Lemanik Asset Management S.A. (5.35%), Cherry SE (Treasury Shares) (4.57%), Paladin...
----------------	--

Streubesitz -

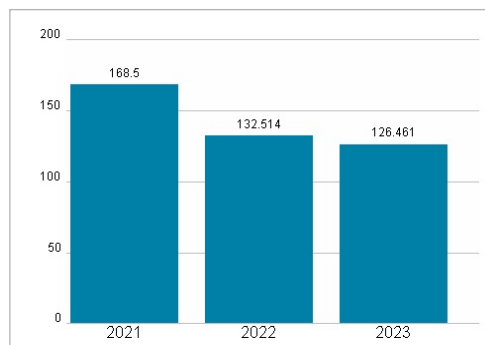
Vorstand	Bernd Wagner, Dr. Udo Streller
----------	--------------------------------

Aufsichtsrat	Marcel Stolk, James Burns, Dino Sawaya, Heather Faust, Joachim Coers, Steven M. Greenberg, Tariq Osman
--------------	--

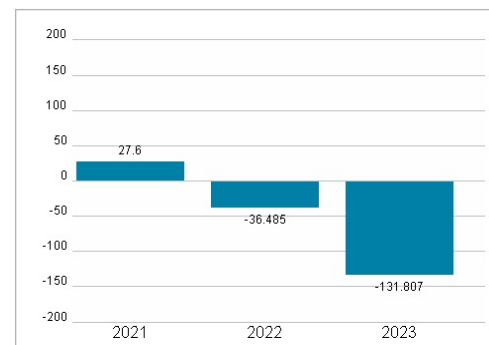
Mitarbeiter	476
-------------	-----

Umsatz	126,46 Mil.
--------	-------------

## Unternehmensumsatz (EUR)



## EBIT (EUR)



Historische Daten: 2023

Erstellt: 23.02.2025 23:02

RISIKOHINWEISE: Die Informationen auf dieser Seite dienen ausschließlich zu Informationszwecken und sollten weder als Verkaufsangebot noch als Aufforderung zum Kauf des Wertpapiers oder einer Empfehlung zugunsten des Wertpapiers verstanden werden. Die baha GmbH und die BAWAG P.S.K. Bank für Arbeit und Wirtschaft und Österreichische Postsparkasse Aktiengesellschaft übernehmen trotz sorgfältigster Recherche keinerlei Haftung für die Richtigkeit der angegebenen Daten.

Factsheet erstellt von: [www.baha.com](http://www.baha.com)