

# CHERRY SE O.N.

Börse: Frankfurt

ISIN: DE000A3CRRN9

Währung: EUR

Kurs: 0,95 EUR

Stand: 21.01.2025

Die Cherry AG ist ein weltweit tätiger Hersteller von High-End-Switches für mechanische Tastaturen und von Computer-Eingabegeräten. Der Geschäftsschwerpunkt liegt auf mechanischen Tastatur-Switches für Gaming-Tastaturen und auf Peripheriegeräten, die vielfältig eingesetzt werden, vor allem in den Bereichen Gaming, Büro, Industrie, Cybersecurity sowie Telematiklösungen für das Gesundheitssystem. Der Konzern verfügt über Produktionsstätten und Büros in Deutschland, Frankreich, Großbritannien, China (einschließlich Hongkong und Taiwan), Österreich und den USA. Seit der Gründung im Jahr 1953 steht Cherry für qualitativ hochwertige Produkte, die speziell für die Bedürfnisse der Kunden konzipiert und entwickelt werden.

Aktuelles KGV	65,06
Gewinn je Aktie	0,38
Letzte Dividende je Aktie	-
Aktuelle Dividendenrendite	-
Cash Flow je Aktie	0,32
Buchwert je Aktie	12,07
Akt. Marktkapitalisierung	605,07 Mil.
EBIT	27,60 Mil.
EBIT-Marge	16,38

Industrie	Technologie
Sektor	Hardware
Subsektor	Computer Hardware
Anschrift	Cherry AG Cherrystr. 2 D-91275 Auerbach/OPf. <a href="https://www.cherry.de/">https://www.cherry.de/</a>

Investor Relations	Bernd Wagner
IR-Telefon	
IR-Email	<a href="mailto:bernd.wagner@cherry.de">bernd.wagner@cherry.de</a>

Hauptaktionäre	Agrand Partners Fund GP-GP (41.86%), Freefloat (23.41%), Janus Henderson Group Plc (5.96%), The Capital Group Companies, Inc. (5.21%)...
----------------	--

Streubesitz	-
-------------	---

Vorstand	Bernd Wagner, Dr. Udo Streller
----------	--------------------------------

Aufsichtsrat	Marcel Stolk, James Burns, Dino Sawaya, Heather Faust, Joachim Coers, Steven M. Greenberg, Tariq Osman
--------------	--

Mitarbeiter	554
-------------	-----

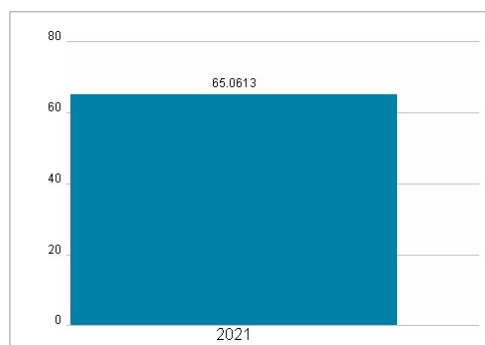
Umsatz	168,50 Mil.
--------	-------------



## Wertentwicklung

	1M	6M	1J
Performance	+30,85%	-60,08%	-71,94%
Volatilität	139,85	127,52	108,09
Volumen Ø (Stk./Tag)	3 701	2 256	1 368

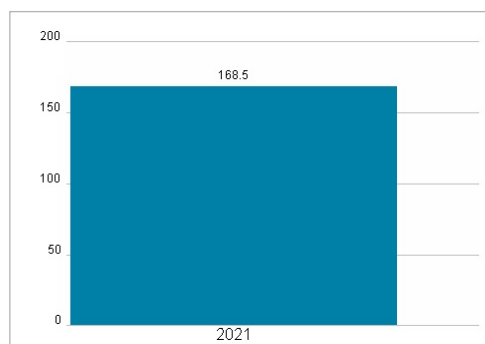
## Aktuelles KGV



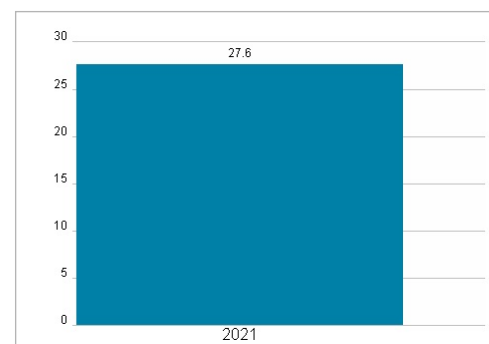
## Dividende je Aktie (EUR)



## Unternehmensumsatz (EUR)



## EBIT (EUR)



Historische Daten: 2021

Erstellt: 22.01.2025 13:47