

# SEB SA INH. EO 1

Börse: Düsseldorf    ISIN: FR000121709    Währung: EUR    Kurs: 71,05 EUR    Stand: 07.04.2025

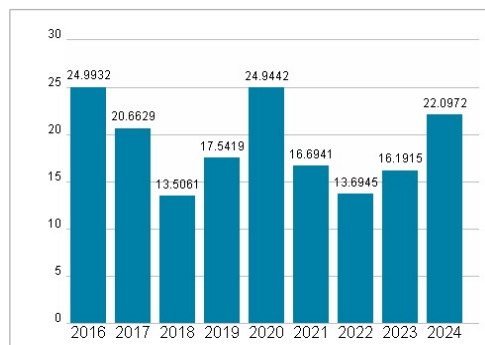
Gruppe SEB ist in der Produktion von Haushalts-, Körperpflege- und Elektrokleingeräten wie auch Kochgeschirr und Backformen international tätig. Zur Unternehmensgruppe gehören Marken wie unter anderem Tefal, Rowenta, Krups, Moulinex, Lagostina, All-Clad und Supor, die in rund 150 Länder weltweit verkauft werden. Die umfangreiche Produktpalette beinhaltet beispielsweise antihaftbeschichtetes Kochgeschirr, Schnellkochtöpfe, Friteusen, Dampfgarer, Küchenmaschinen, Mixer, Toaster, Espressoautomaten, Kaffeemaschinen, Dampfbügeleisen, Personenwaagen und Staubsauger. Im Juni 2016 übernahm die SEB die deutsche Firma EMSA. Das Unternehmen wurde 1857 von Antoine Lescure gegründet und hat seinen Hauptsitz in Ecully, Frankreich.

Aktuelles KGV	22,10
Gewinn je Aktie	4,19
Letzte Dividende je Aktie	2,80
Aktuelle Dividendenrendite	3,02
Cash Flow je Aktie	9,62
Buchwert je Aktie	59,20
Akt. Marktkapitalisierung	5.126,55 Mil.
EBIT	540,00 Mil.
EBIT-Marge	6,53
Industrie	Industrie
Sektor	Maschinenbau
Subsektor	-
Anschrift	SEB SA Campus SEB 112, chemin du Moulin Carron F-69130 Ecully www.groupeseb.com/
Investor Relations	Olivier Gerandt
IR-Telefon	
IR-Email	comfin@groupeseb.com
Hauptaktionäre	Venelle Investissements (19.57%),Génération (14.43%),Fédéractive (9.47%),Fonds Stratégique de Participations (6.27%),Individual...
Streubesitz	47,11%
Vorstand	Thierry de La Tour d'Artaise, Cyril Buxtorf, Delphine Segura Vaylet, Richard Lelievre, Pierre-Armand Lemoine, Olivier Naccache, Oguzhan...
Aufsichtsrat	Thierry de La Tour d'Artaise, Nora Bey, Yseulys Costes, Aude De Vassart, Jean-Pierre Duprieu, Brigitte Forestier, William Gairard,...
Mitarbeiter	32 000
Umsatz	8266,00 Mil.

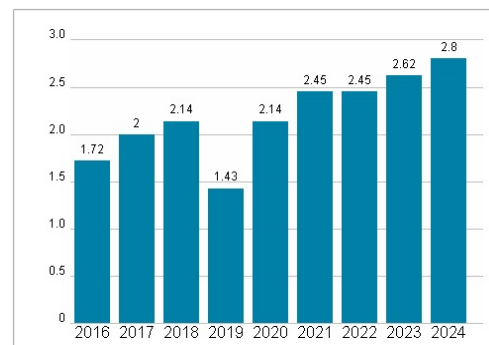


Wertentwicklung	1M	6M	1J
Performance	-16,01%	-26,18%	-34,46%
Volatilität	44,48	33,36	31,30
Volumen Ø (Stk./Tag)	00	02	01

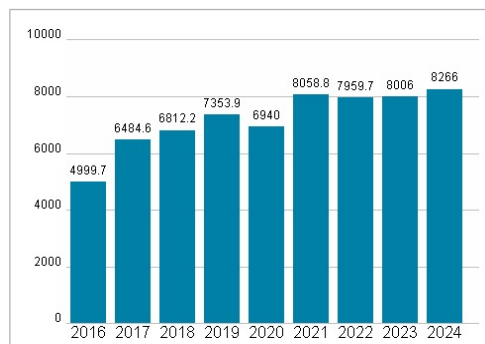
## Aktuelles KGV



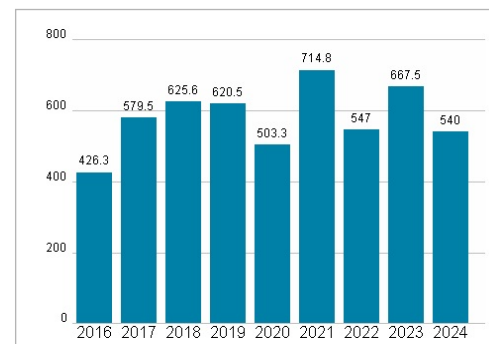
## Dividende je Aktie (EUR)



## Unternehmensumsatz (EUR)



## EBIT (EUR)



Historische Daten: 2024    Erstellt: 08.04.2025 16:24