

# BCA BPM S.P.A.

Börse: Düsseldorf

ISIN: IT0005218380

Währung: EUR

Kurs: 7,63 EUR

Stand: 19.12.2024

Banco BPM ist eine Unternehmensgruppe, die im Finanzdienstleistungsbereich tätig ist. Nach der Fusion am 1.1.2017 mit der Banco Popolare Soc. Coop. gehört die Bankengruppe zu den grössten Italiens. Mit einem Netzwerk von 1.700 Filialen werden vier Millionen Kunden in Italien betreut. Die umfangreiche Angebotspalette beinhaltet neben den traditionellen Bankgeschäften auch Vermögensverwaltung, Vorsorgeplanung, Darlehen, Leasing, e-banking und e-trade für Privatkunden wie auch für kleine und mittlere Unternehmen (KMU's). Im Weiteren ist der Konzern in der institutionellen Vermögensverwaltung für Pensionskassen, Unternehmen und Fondsgesellschaften (Asset Management) aktiv. Die Gesellschaft wurde bereits 1865 in Mailand gegründet und hat ihren Hauptsitz in Mailand, Italien.

Aktuelles KGV	5,73
Gewinn je Aktie	0,83
Letzte Dividende je Aktie	0,56
Aktuelle Dividendenrendite	11,71
Cash Flow je Aktie	3,89
Buchwert je Aktie	9,27
Akt. Marktkapitalisierung	7.244,09 Mil.
EBIT	0,00 Mil.
EBIT-Marge	-

Industrie Finanzdienstleister

Sektor Banken

Subsektor Banken

Anschrift  
 Banco BPM  
 Piazza Filippo Meda 4  
 I-20121 Mailand  
[www.bancobpm.it/en/](http://www.bancobpm.it/en/)

Investor Relations

IR-Telefon +39-02-7700-2057

IR-Email  
[investor.relations@bancobpm.it](mailto:investor.relations@bancobpm.it)

Hauptaktionäre

Crédit Agricole SA - Delfinances SAS (9.18%), BlackRock, Inc. (5.16%), Fondazione Enasarco (3.01%)

Streubesitz 95,01%

Vorstand

Massimo Tononi, Maurizio Comoli, Eugenio Rossetti, Luigia Tauro, Manuela Soffientini, Marina Mantelli, Mario Anolli, Mauro Paoloni...

Aufsichtsrat

Federico Maurizio d'Andrea, Iole Anna Savini, Andrea Alessandri, Gherardo Colombo, Silvia Muzi

Mitarbeiter 19 011

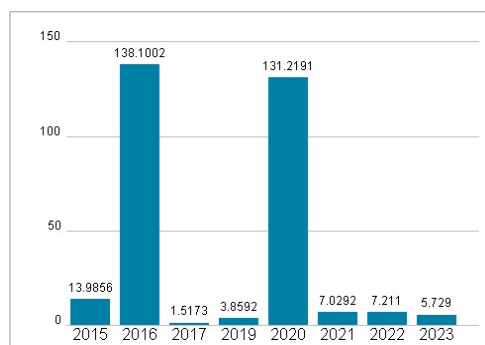
Umsatz 0,00 Mil.



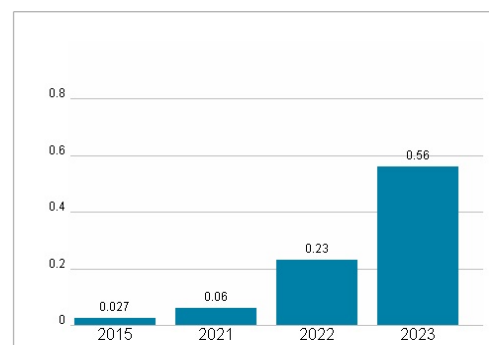
## Wertentwicklung

	1M	6M	1J
Performance	+14,94%	+25,88%	+60,27%
Volatilität	27,78	28,67	28,43
Volumen Ø (Stk./Tag)	10	87	62


## Aktuelles KGV



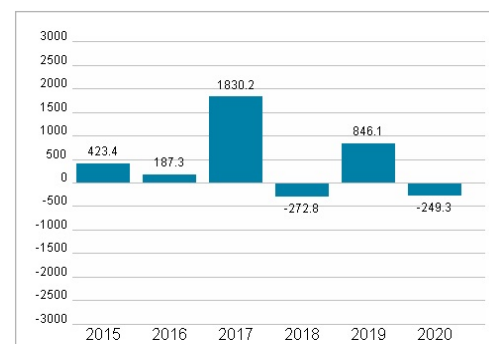
## Dividende je Aktie (EUR)



## Unternehmensumsatz (EUR)



## EBIT (EUR)



Historische Daten: 2023

Erstellt: 23.12.2024 02:30

RISIKOHINWEIS: Die Informationen auf dieser Seite dienen ausschließlich zu Informationszwecken und sollten weder als Verkaufsangebot noch als Aufforderung zum Kauf des Wertpapiers oder einer Empfehlung zugunsten des Wertpapiers verstanden werden. Die baha GmbH und die BAWAG P.S.K. Bank für Arbeit und Wirtschaft und Österreichische Postsparkasse Aktiengesellschaft übernehmen trotz sorgfältigster Recherche keinerlei Haftung für die Richtigkeit der angegebenen Daten.

Factsheet erstellt von: [www.baha.com](http://www.baha.com)