

CHERRY SE O.N.

Börse: Lang & Schwarz

ISIN: DE000A3CRRN9

Währung: EUR

Kurs: 0,72 EUR

Stand: 21.12.2024

Die Cherry AG ist ein weltweit tätiger Hersteller von High-End-Switches für mechanische Tastaturen und von Computer-Eingabegeräten. Der Geschäftsschwerpunkt liegt auf mechanischen Tastatur-Switches für Gaming-Tastaturen und auf Peripheriegeräten, die vielfältig eingesetzt werden, vor allem in den Bereichen Gaming, Büro, Industrie, Cybersecurity sowie Telematiklösungen für das Gesundheitssystem. Der Konzern verfügt über Produktionsstätten und Büros in Deutschland, Frankreich, Großbritannien, China (einschließlich Hongkong und Taiwan), Österreich und den USA. Seit der Gründung im Jahr 1953 steht Cherry für qualitativ hochwertige Produkte, die speziell für die Bedürfnisse der Kunden konzipiert und entwickelt werden.

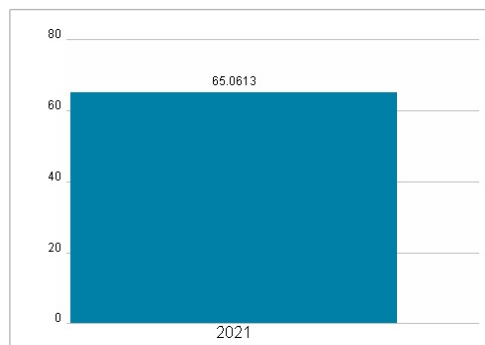
| | |
|----------------------------|--|
| Aktuelles KGV | 65,06 |
| Gewinn je Aktie | 0,38 |
| Letzte Dividende je Aktie | - |
| Aktuelle Dividendenrendite | - |
| Cash Flow je Aktie | 0,32 |
| Buchwert je Aktie | 12,07 |
| Akt. Marktkapitalisierung | 605,07 Mil. |
| EBIT | 27,60 Mil. |
| EBIT-Marge | 16,38 |
| Industrie | Technologie |
| Sektor | Hardware |
| Subsektor | Computer Hardware |
| Anschrift | Cherry AG Cherrystr. 2 D-91275 Auerbach/OPf. https://www.cherry.de/ |
| Investor Relations | Bernd Wagner |
| IR-Telefon | |
| IR-Email | bernd.wagner@cherry.de |
| Hauptaktionäre | Agrand Partners Fund GP-GP (41.86%), Freefloat (23.41%), Janus Henderson Group Plc (5.96%), The Capital Group Companies, Inc. (15.21%) |
| Streubesitz | - |
| Vorstand | Bernd Wagner, Dr. Udo Streller |
| Aufsichtsrat | Marcel Stolk, James Burns, Dino Sawaya, Heather Faust, Joachim Coers, Steven M. Greenberg, Tariq Osman |
| Mitarbeiter | 554 |
| Umsatz | 168,50 Mil. |



Wertentwicklung

| | 1M | 6M | 1J |
|----------------------|---------|---------|---------|
| Performance | +16,75% | -71,06% | -76,27% |
| Volatilität | 63,43 | 112,52 | 104,48 |
| Volumen Ø (Stk./Tag) | 00 | 00 | 00 |

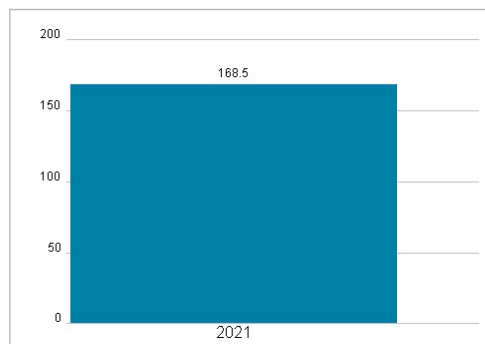
Aktuelles KGV



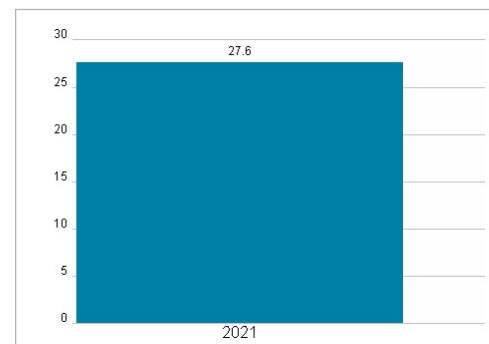
Dividende je Aktie (EUR)



Unternehmensumsatz (EUR)



EBIT (EUR)



Historische Daten: 2021 Erstellt: 23.12.2024 06:40