

STANLEY BL. + DECK.DL2,50

Börse: München

ISIN: US8545021011

Währung: EUR

Kurs: 60,02 EUR

Stand: 03.04.2025

Stanley Black & Decker Inc. ist ein international tätiger Hersteller im Bereich Werkzeuge und Sicherheit für den professionellen, kommerziellen und privaten Gebrauch. Neben zahlreichen Produkten, die direkt an Einzelhändler wie beispielsweise Baumärkte, Großmarktketten oder Fachgeschäfte, Endkunden oder über Third-Party-Distributoren vertrieben werden, bietet das Unternehmen auch Lösungen und Services, die Ersatzteillieferung, Wartung und Reparatur beinhalten, an. Das Sortiment umfasst dabei Handwerkzeuge wie beispielsweise Sägen, Hammer oder Meißel sowie Elektrowerkzeuge und Spezialgeräte sowohl für den Innen- wie auch Außenbereich, mechanische und elektronische Sicherheitssysteme wie Türen und Schließanlagen sowie hydraulische Brecheranlagen. Entstanden ist das Unternehmen, als Stanley Works im März 2010 die Übernahme von Black & Decker, einem der weltweit führenden Anbieter von Werkzeugen, Heimwerkerbedarf und Befestigungssystemen, abschloss.

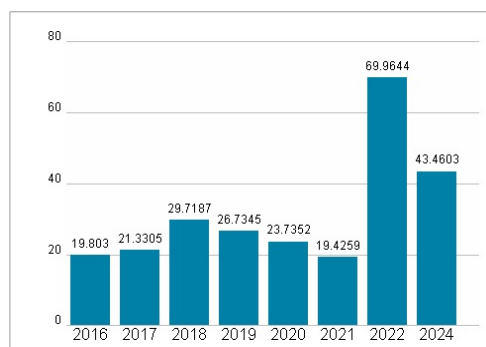
Aktuelles KGV	43,46
Gewinn je Aktie	1,85
Letzte Dividende je Aktie	3,26
Aktuelle Dividendenrendite	4,05
Cash Flow je Aktie	7,17
Buchwert je Aktie	56,47
Akt. Marktkapitalisierung	12.442,68 Mil.
EBIT	0,00 Mil.
EBIT-Marge	-
Industrie	Konsumgüter
Sektor	Haushaltsprodukte
Subsektor	Gebrauchsgüter
Anschrift	Stanley Black & Decker Inc. 1000 Stanley Drive New Britain, CT 06053, USA www.stanleyblackanddecker.com
Investor Relations	Dennis Lange
IR-Telefon	+1-860-827-3833
IR-Email	investorrelations@sbdinc.com
Hauptaktionäre	Vanguard Group Inc (12.42%),Price (T.Rowe) Associates Inc (11.92%),Blackrock Inc. (8.16%),State Street Corporation (6.21%),Capital...
Streubesitz	83,38%
Vorstand	Patrick Hallinan, Tamer Abuaita, Rhonda O. Gass, Dennis M. Lange, Janet M. Link, John Lucas, Chris J. Nelson, Graham N. Robinson, Joseph...
Aufsichtsrat	Adrian V. Mitchell, Andrea J. Ayers, Debra A. Crew, Irving Tan, Jane Palmieri, Michael D. Hankin, Mojdeh Poul, Patrick D. Campbell...
Mitarbeiter	-
Umsatz	15365,70 Mil.



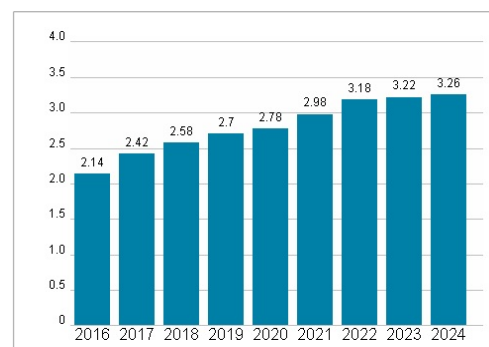
Wertentwicklung

	1M	6M	1J
Performance	-29,04%	-41,55%	-35,12%
Volatilität	62,88	36,95	35,37
Volumen Ø (Stk./Tag)	06	03	02

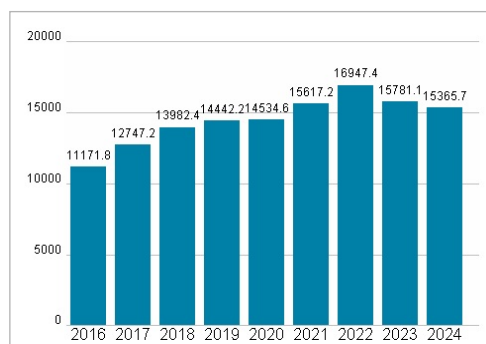
Aktuelles KGV



Dividende je Aktie (USD)



Unternehmensumsatz (USD)



EBIT (USD)



Historische Daten: 2024

Erstellt: 07.04.2025 05:12