

# COGNIZANT TECH. SOL.A

Börse: München

ISIN: US1924461023

Währung: EUR

Kurs: 75,61 EUR

Stand: 19.12.2024

Cognizant Technology Solutions Corp. (Cognizant) ist ein führender Anbieter von Informationstechnologie sowie Beratungs- und Geschäftsprozess-Outsourcing-Dienstleistungen. Das Unternehmen übernimmt die Entwicklung von BackOffice-Anwendungen, Webportalen oder Client-Server-Systemen oder bietet Services wie Data Warehousing an. Beim Outsourcing von Cognizant erfolgt die Projektkommunikation größtenteils über lokale Experten, während die Umsetzung und Realisierung der jeweiligen Projekte von ausgesuchten Entwicklungszentren in Indien und Irland übernommen und ausgeführt wird.

Aktuelles KGV	17,69
Gewinn je Aktie	4,27
Letzte Dividende je Aktie	1,16
Aktuelle Dividendenrendite	1,54
Cash Flow je Aktie	4,68
Buchwert je Aktie	26,57
Akt. Marktkapitalisierung	37.602,01 Mil.
EBIT	2689,00 Mil.
EBIT-Marge	13,89

Industrie	Technologie
Sektor	IT-Dienstleistungen
Subsektor	IT Consulting und Dienstleistungen
Anschrift	Cognizant Technology Solutions Corp. 300 Frank W. Burr Blvd. Teaneck, New Jersey 07666, USA www.cognizant.com

Investor Relations	Tyler Scott
IR-Telefon	+1 551-220-8246
IR-Email	Tyler.Scott@cognizant.com

Hauptaktionäre	BlackRock Inc. (11.2015%), Vanguard Group (10.28%), State Street Corporation (4.75399%), Dodge & Cox (3.73545%), JP Morgan Chase &...
----------------	---

Streubesitz	77,50%
-------------	--------

Vorstand	Jan Siegmund, Ganesh Ayyar, Gaurav Chand, John Kim, Surya Gummadi, Manoj Mehta, Jane Livesey, Rajesh Nambiar, Prasad Sankaran, Rob...
----------	---

Aufsichtsrat	Stephen (Steve) J. Rohleder, Archana Deskus, John M. Dineen, Joseph M. Velli, Sandra Wijnberg, Stephen Rohleder, Vinita Bali, Zein...
--------------	---

Mitarbeiter	-
-------------	---

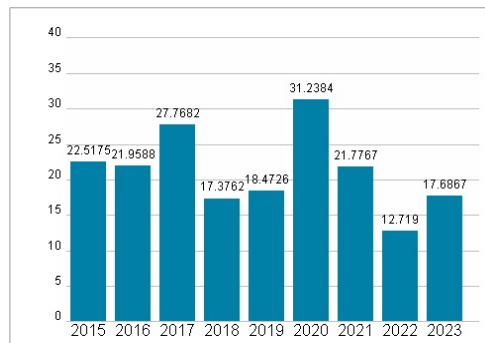
Umsatz	19353,00 Mil.
--------	---------------



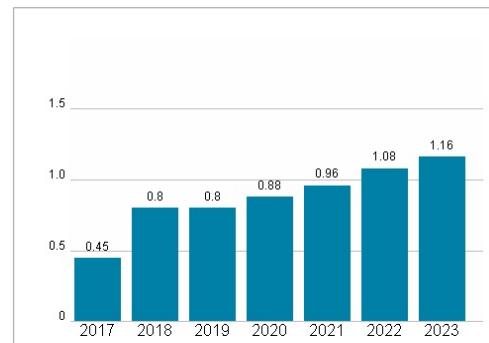
## Wertentwicklung

	1M	6M	1J
Performance	+1,32%	+19,71%	+12,58%
Volatilität	9,77	19,61	19,18
Volumen Ø (Stk./Tag)	00	00	07

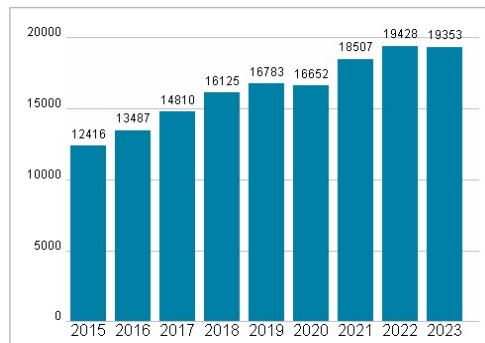
## Aktuelles KGV



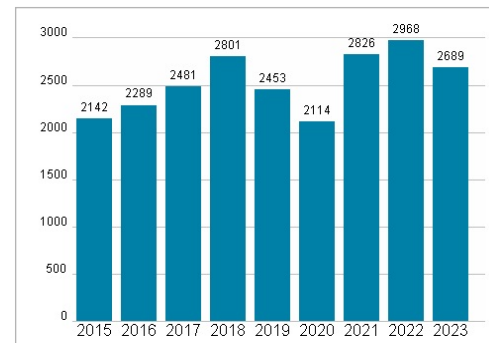
## Dividende je Aktie (USD)



## Unternehmensumsatz (USD)



## EBIT (USD)



Historische Daten: 2023

Erstellt: 22.12.2024 22:49

RISIKOHINWEIS: Die Informationen auf dieser Seite dienen ausschließlich zu Informationszwecken und sollten weder als Verkaufsangebot noch als Aufforderung zum Kauf des Wertpapiers oder einer Empfehlung zugunsten des Wertpapiers verstanden werden. Die baha GmbH und die BAWAG P.S.K. Bank für Arbeit und Wirtschaft und Österreichische Postsparkasse Aktiengesellschaft übernehmen trotz sorgfältigster Recherche keinerlei Haftung für die Richtigkeit der angegebenen Daten.

Factsheet erstellt von: www.baha.com