

BET-AT-HOME.COM AG O.N.

Börse: Xetra

ISIN: DE000A0DNAY5

Währung: EUR

Kurs: 2,73 EUR

Stand: 03.04.2025

Der bet-at-home.com AG Konzern ist im Bereich Online-Gaming und Online-Sportwetten tätig. Mit knapp 5,0 Millionen registrierten Kunden weltweit zählt das an der Frankfurter Börse notierte Unternehmen mit seinen Tochtergesellschaften zu den erfolgreichsten Glücksspielanbietern Europas. Das vielfältige Angebot auf www.bet-at-home.com umfasst Sportwetten, Poker, Casino, Games und Virtual Sports. bet-at-home.com verfügt über Gesellschaften in Deutschland, Österreich, Malta und Gibraltar. Über seine maltesischen Gesellschaften hält der Konzern Online-Sportwetten- und Glücksspiellizenzen. Die Lizenzen berechnen das Unternehmen jeweils zur Veranstaltung und zum Vertrieb von Online-Sportwetten und Online-Casinos. Seit 2009 ist die bet-at-home.com AG Mitglied der Betclix Everest SAS Group, einer führenden französischen Gruppe im Bereich Online-Gaming und Sportwetten.

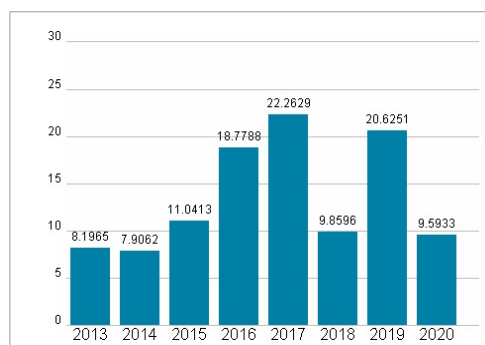
| | |
|----------------------------|---|
| Aktuelles KGV | - |
| Gewinn je Aktie | -2,32 |
| Letzte Dividende je Aktie | - |
| Aktuelle Dividendenrendite | - |
| Cash Flow je Aktie | 1,50 |
| Buchwert je Aktie | 2,42 |
| Akt. Marktkapitalisierung | 91,09 Mil. |
| EBIT | 11,70 Mil. |
| EBIT-Marge | 24,58 |
| Industrie | Konsumgüter |
| Sektor | Unterhaltung und Freizeit |
| Subsektor | Casinos |
| Anschrift | bet-at-home.com AG Tersteegenstraße 30 D-40474 Düsseldorf www.bet-at-home.ag |
| Investor Relations | Klaus Fahrnberger |
| IR-Telefon | |
| IR-Email | ir@bet-at-home.com |
| Hauptaktionäre | Betclix Everest Group S.A.S. (53.9%), Freefloat (37.69%), BDL Capital Management (2.99%), Jochen Dickinger (2.75%), Union Investment Privatfonds... |
| Streubesitz | 37,69% |
| Vorstand | Franz Ömer, Michael Quatember |
| Aufsichtsrat | Martin Arendts, Véronique Giraudon, Francois Riahi |
| Mitarbeiter | 260 |
| Umsatz | 47,60 Mil. |



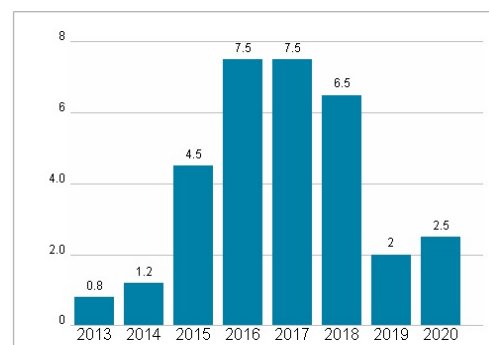
Wertentwicklung

| | 1M | 6M | 1J |
|----------------------|--------|---------|---------|
| Performance | +0,37% | -13,33% | +10,98% |
| Volatilität | 45,29 | 49,74 | 71,65 |
| Volumen Ø (Stk./Tag) | 2 190 | 2 721 | 3 919 |

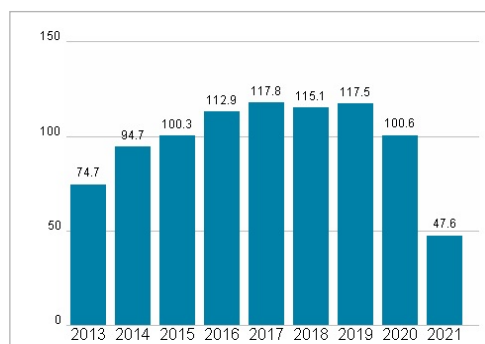
Aktuelles KGV



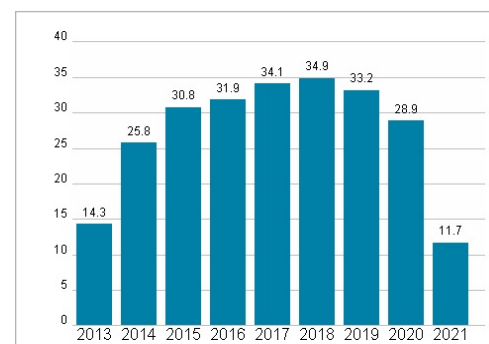
Dividende je Aktie (EUR)



Unternehmensumsatz (EUR)



EBIT (EUR)



Historische Daten: 2021

Erstellt: 07.04.2025 05:12

RISIKOHINWEISE: Die Informationen auf dieser Seite dienen ausschließlich zu Informationszwecken und sollten weder als Verkaufsangebot noch als Aufforderung zum Kauf des Wertpapiers oder einer Empfehlung zugunsten des Wertpapiers verstanden werden. Die baha GmbH und die BAWAG P.S.K. Bank für Arbeit und Wirtschaft und Österreichische Postsparkasse Aktiengesellschaft übernehmen trotz sorgfältigster Recherche keinerlei Haftung für die Richtigkeit der angegebenen Daten.

Factsheet erstellt von: www.baha.com