

SEAGATE TEC.HLD.DL-,00001

Börse: Frankfurt

ISIN: IE00BKVD2N49

Währung: EUR

Kurs: 97,70 EUR

Stand: 20.02.2025

Seagate Technology ist einer der führenden Hersteller von Festplatten. Das Unternehmen bietet interne und externe Speicherlösungen für Notebooks sowie Desktopcomputer. Der Schwerpunkt des Konzerns liegt in der Entwicklung und dem Vertrieb von Speichermedien für Unternehmen, die branchenunabhängig einsetzbar sein sollen. Hierbei wird ein besonderer Fokus auf die Produktion von Festplatten gelegt, deren hohe Sicherheitsmodi einen Datenverlust beim Speichern unmöglich machen sollen. Neben den für die Industrie entwickelten Festplatten bietet Seagate ebenfalls 2,5 und 3,5 Zoll Festplatten für private Anwender an. Mit den Serien Pulsar, Savvio, Constellation und Cheetah hat das Unternehmen „grüne“ Festplatten entwickelt, die hohe Kapazität mit geringem Energieverbrauch vereinen.

Aktuelles KGV	-
Gewinn je Aktie	-2,55
Letzte Dividende je Aktie	2,80
Aktuelle Dividendenrendite	4,53
Cash Flow je Aktie	4,54
Buchwert je Aktie	-5,78
Akt. Marktkapitalisierung	12.831,18 Mil.
EBIT	-342,00 Mil.
EBIT-Marge	-4,63
Industrie	Technologie

Sektor	Hardware
Subsektor	Computer Hardware
Anschrift	Seagate Technology Holdings plc 38/39 Fitzwilliam Square Dublin 2, Irland www.seagate.com

Investor Relations	Shanye Hudson
IR-Telefon	+1-510-661-1600
IR-Email	stx@seagate.com

Hauptaktionäre	Vanguard Group Inc (11,27%),JP Morgan Chase & Company (8,45%),Sanders Capital, LLC (7,19%),Blackrock Inc. (7%),FMR, LLC (6,66%)...
----------------	--

Streubesitz	-
-------------	---

Vorstand	Gianluca Romano, B. S. Teh, Patricia Frost, Shanye Hudson, Dr. John Morris, Kate Schuelke, Grace Liu, K.F. Chong, Marcos Meirelles...
----------	---

Aufsichtsrat	Michael R. Cannon, Dr. Dave Moseley, Dylan Haggart, Jay L. Geldmacher, Judy Bruner, Prat Bhatt, Richard Clemmer, Shankar Arumugavelu...
--------------	---

Mitarbeiter	33 400
-------------	--------

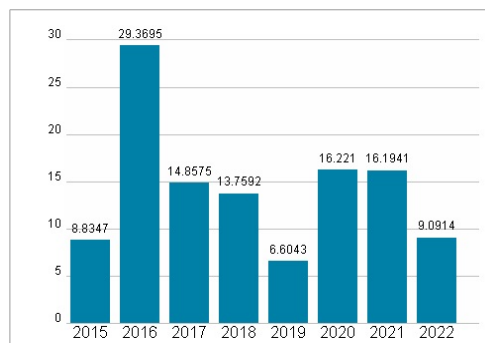
Umsatz	7384,00 Mil.
--------	--------------



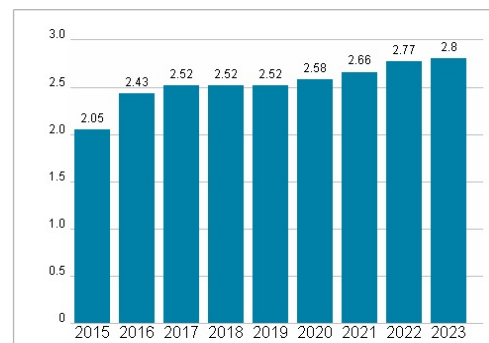
Wertentwicklung

	1M	6M	1J
Performance	-6,51%	+5,01%	+20,24%
Volatilität	26,63	29,50	31,54
Volumen Ø (Stk./Tag)	17	43	41

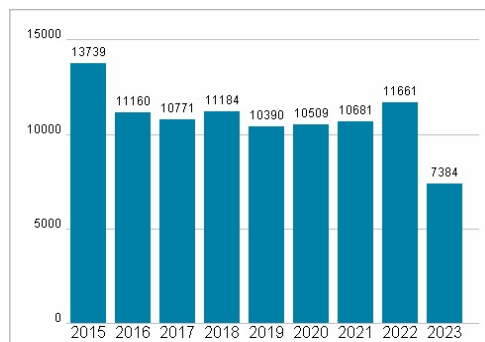
Aktuelles KGV



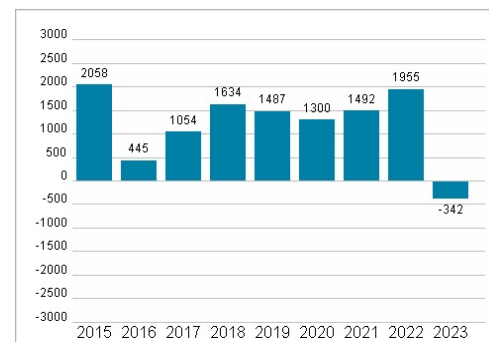
Dividende je Aktie (USD)



Unternehmensumsatz (USD)



EBIT (USD)



Historische Daten: 2023

Erstellt: 23.02.2025 00:38

RISIKOHINWEISE: Die Informationen auf dieser Seite dienen ausschließlich zu Informationszwecken und sollten weder als Verkaufsangebot noch als Aufforderung zum Kauf des Wertpapiers oder einer Empfehlung zugunsten des Wertpapiers verstanden werden. Die baha GmbH und die BAWAG P.S.K. Bank für Arbeit und Wirtschaft und Österreichische Postsparkasse Aktiengesellschaft übernehmen trotz sorgfältigster Recherche keinerlei Haftung für die Richtigkeit der angegebenen Daten.

Factsheet erstellt von: www.baha.com