

Honeywell International Inc

Börse: NASDAQ

ISIN: US4385161066

Währung: USD

Kurs: 194,23 USD

Stand: 21.04.2025

Honeywell International Inc. ist ein global agierender Technologie-Konzern, der in den Bereichen Luft- und Raumfahrt, Automatisierungs- und Kontrolltechnik für Gebäude, Automobilzubehör, Energieerzeugung, Spezialchemikalien, Fasertechnik, Plastik und Elektronik tätig ist. Die von Honeywell angebotenen Produkte sind in vielen Industriezweigen vertreten. So beliefert das Unternehmen die Automobilindustrie mit Turboladern, sorgt für effiziente Gebäudelösungen, bietet Überwachungssysteme für industrielle Anlagen und produziert und vermarktet hochwertige Feinchemikalien für zahlreiche Industrien. Mit einem internationalen Netzwerk von Verkaufsniederlassungen und Distributoren in mehreren Ländern erreichen die Produkte von Honeywell Kunden auf der ganzen Welt.

Aktuelles KGV	25,73
Gewinn je Aktie	8,78
Letzte Dividende je Aktie	4,37
Aktuelle Dividendenrendite	1,93
Cash Flow je Aktie	9,38
Buchwert je Aktie	29,47
Akt. Marktkapitalisierung	146.810,10 Mil.
EBIT	0,00 Mil.
EBIT-Marge	-
Industrie	Industrie



Sektor	Diversifizierte Industrieunternehmen
Subsektor	Diversifizierte Industrieunternehmen
Anschrift	Honeywell International Inc. 855 South Mint Street Charlotte, NC 28202 www.honeywell.com

Investor Relations	Sean Meakim
IR-Telefon	+1-704-627-6200
IR-Email	investorrelations@honeywell.com

Hauptaktionäre	Vanguard Group Inc (8.89%), Blackrock Inc. (6.43%), State Street Corporation (4.47%), JPMORGAN CHASE & CO (3.38%), Barclays Plc (3.38%)
----------------	---

Streubesitz	85,82%
-------------	--------

Vorstand	Greg Lewis, Jim Currier, Lucian Boldea, Billal M.Hammoud, Ken West, Kevin Dehoff, Anant Maheshwari, Sheila Jordan, Anne T. Madden,...
----------	---

Aufsichtsrat	Vimal Kapur, Duncan B. Angove, William S. Ayer, Kevin Burke, D. Scott Davis, Deborah Flint, Michael W. Lamach, Rose Lee, Grace D. Lieblein,...
--------------	--

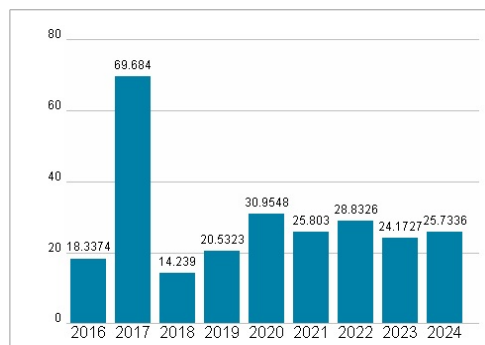
Mitarbeiter	-
-------------	---

Umsatz	38498,00 Mil.
--------	---------------

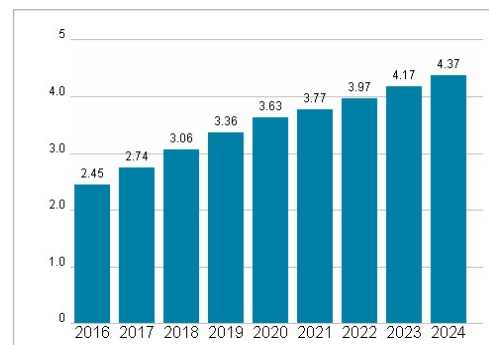
Wertentwicklung

	1M	6M	1J
Performance	-5,97%	-11,14%	+1,02%
Volatilität	51,10	28,44	22,97
Volumen Ø (Stk./Tag)	5 061 783	4 590 117	3 650 542

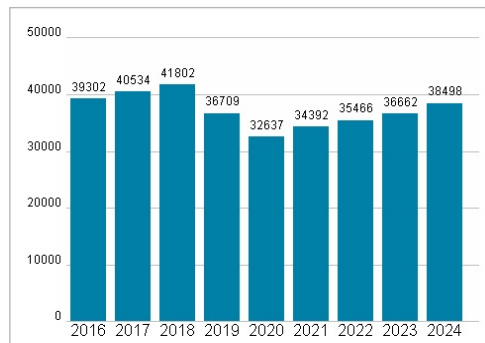
Aktuelles KGV



Dividende je Aktie (USD)



Unternehmensumsatz (USD)



EBIT (USD)



Historische Daten: 2024 Erstellt: 22.04.2025 20:31