

SYNLAB AG INH O.N.

Börse: Hamburg

ISIN: DE000A2TSL71

Währung: EUR

Kurs: 11,24 EUR

Stand: 04.03.2025

Die SYNLAB-Gruppe ist der größte europäische Anbieter von klinischen Labor- und medizinischen Diagnostikdienstleistungen nach Umsatz und durchgeführten Tests. SYNLAB bietet die gesamte Bandbreite innovativer und zuverlässiger medizinischer Diagnostik für Patienten, niedergelassene Ärzte, Kliniken und die pharmazeutische Industrie an. Aufgrund branchenweit höchster Servicestandards ist SYNLAB der bevorzugte Partner für die Diagnostik in der Human- und Veterinärmedizin. Durch kontinuierliche Innovationen medizinischer Diagnostikdienstleistungen trägt die Gruppe zum Wohl von Patienten und Kunden bei.

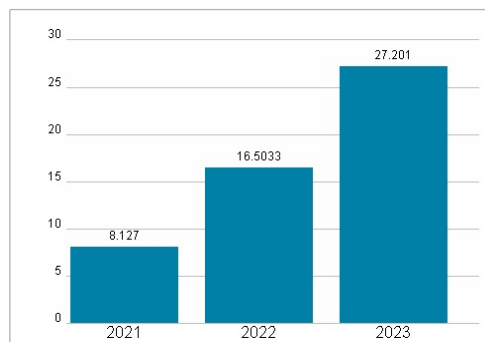
Aktuelles KGV	27,20
Gewinn je Aktie	0,42
Letzte Dividende je Aktie	-
Aktuelle Dividendenrendite	-
Cash Flow je Aktie	1,65
Buchwert je Aktie	10,65
Akt. Marktkapitalisierung	2.509,83 Mil.
EBIT	59,16 Mil.
EBIT-Marge	2,25
Industrie	Gesundheitswesen
Sektor	Gesundheitsanbieter
Subsektor	Gesundheitswesen, Krankenkassen
Anschrift	SYNLAB AG Moosacher Straße 88 D-80809 München https://www.synlab.de/
Investor Relations	
IR-Telefon	+49 89 307602-0
IR-Email	ir@synlab.com
Hauptaktionäre	Cinven (43%), Novo (19%), free float (19%), OTPP (9%), Elliott (5%), QIA (5%)
Streubesitz	-
Vorstand	Sami Badarani, Robert Steinwander, Dr Santiago Valor, Luis Vieira, Henrik Andreasen, Catharina Monster, Dr Fabian Walla
Aufsichtsrat	Prof Dr David Ebsworth, Barbara Lambert, Dr Bartl Wimmer, Alex Leslie, Anastasya Molodykh-McFarlane, Christian Salling, Karin Bierstedt...
Mitarbeiter	27 047
Umsatz	2635,16 Mil.



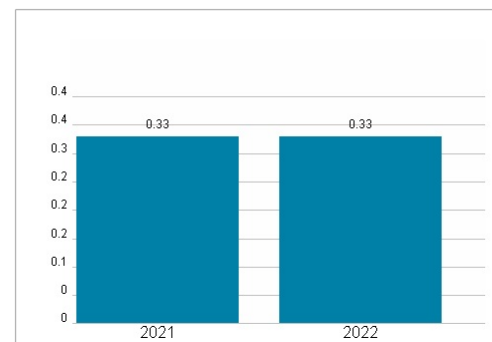
Wertentwicklung

	1M	6M	1J
Performance	-0,87%	+3,64%	-2,98%
Volatilität	12,23	13,25	17,46
Volumen Ø (Stk./Tag)	3 080	4 945	3 851

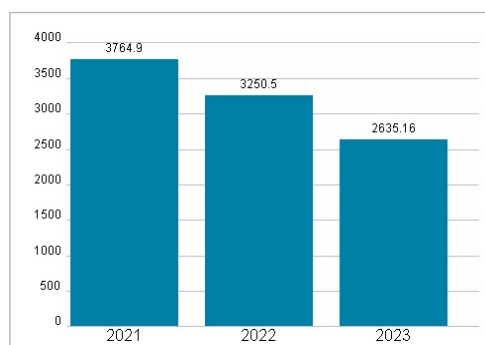
Aktuelles KGV



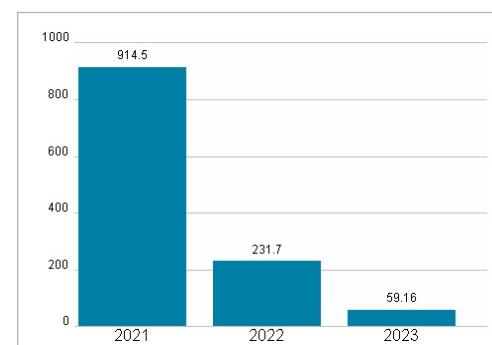
Dividende je Aktie (EUR)



Unternehmensumsatz (EUR)



EBIT (EUR)



Historische Daten: 2023 Erstellt: 06.03.2025 05:00

RISIKOHINWEISE: Die Informationen auf dieser Seite dienen ausschließlich zu Informationszwecken und sollten weder als Verkaufsangebot noch als Aufforderung zum Kauf des Wertpapiers oder einer Empfehlung zugunsten des Wertpapiers verstanden werden. Die baha GmbH und die BAWAG P.S.K. Bank für Arbeit und Wirtschaft und Österreichische Postsparkasse Aktiengesellschaft übernehmen trotz sorgfältigster Recherche keinerlei Haftung für die Richtigkeit der angegebenen Daten. Factsheet erstellt von: www.baha.com