

# APPLOVIN CORP.A -,00003

Börse: Frankfurt

ISIN: US03831W1080

Währung: EUR

Kurs: 413,10 EUR

Stand: 20.02.2025

Die AppLovin Corporation baut eine softwarebasierte Plattform für Werbetreibende auf, um die Vermarktung und Monetarisierung ihrer Inhalte in den Vereinigten Staaten und international zu verbessern. Das Unternehmen ist in zwei Segmenten tätig: Software-Plattform und Apps.

|                            |                |
|----------------------------|----------------|
| Aktuelles KGV              | 30,41          |
| Gewinn je Aktie            | 1,31           |
| Letzte Dividende je Aktie  | -              |
| Aktuelle Dividendenrendite | -              |
| Cash Flow je Aktie         | 3,92           |
| Buchwert je Aktie          | 4,64           |
| Akt. Marktkapitalisierung  | 10.794,74 Mil. |
| EBIT                       | 648,21 Mil.    |
| EBIT-Marge                 | 19,74          |

Industrie Technologie

Sektor Software

Subsektor Applikationssoftware

Anschrift  
Applovin Corp  
1100 Page Mill Road  
Palo Alto  
<https://www.applovin.com/>

Investor Relations

IR-Telefon

IR-Email

[IR@APPLOVIN.COM](mailto:IR@APPLOVIN.COM)

Hauptaktionäre

Streubesitz 54,26%

Vorstand

Matt Stumpf, Herald Chen, Craig Billings, Alyssa Harvey Dawson, Margaret Georgiadis, Todd Morgenfeld, Edward Oberwager, Eduardo Vivas...

Aufsichtsrat

Mitarbeiter -

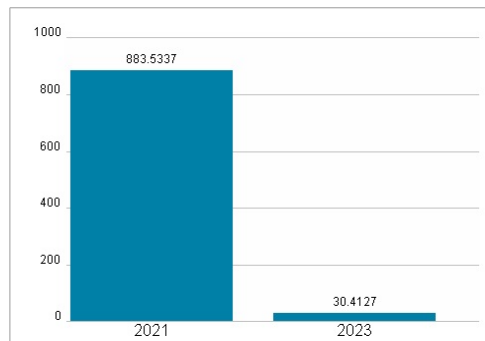
Umsatz 3283,09 Mil.




## Wertentwicklung

|                      | 1M      | 6M       | 1J       |
|----------------------|---------|----------|----------|
| Performance          | +13,64% | +385,38% | +644,09% |
| Volatilität          | 104,70  | 90,09    | 77,77    |
| Volumen Ø (Stk./Tag) | 569     | 422      | 305      |

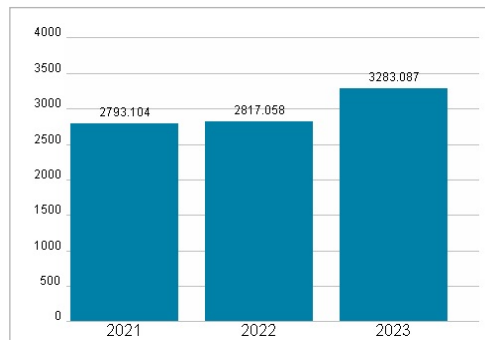
## Aktuelles KGV



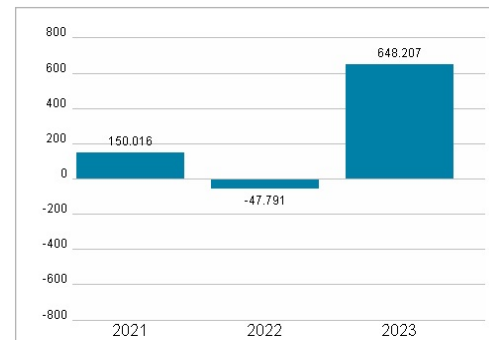
## Dividende je Aktie (USD)



## Unternehmensumsatz (USD)



## EBIT (USD)



Historische Daten: 2023

Erstellt: 22.02.2025 18:03