

AMADEUS FIRE AG

Börse: TradeGate

ISIN: DE0005093108

Währung: EUR

Kurs: 70,70 EUR

Stand: 14.04.2025

Die Amadeus-Gruppe ist führender Personal-Dienstleister und Solution Provider mit konsequenter Spezialisierung auf kaufmännische Fach- und Führungskräfte. Mit den Dienstleistungen Zeitarbeit, Personalvermittlung/Recruitment, Interim-/Projektmanagement und Weiterbildung steht die Amadeus FiRe Gruppe im Markt klar positioniert auf vier Säulen und gewährleistet flächendeckende Betreuung durch die Verbindung von regionaler Nähe und einem bundesweiten Netzwerk. Im Kerngeschäft bietet Amadeus FiRe mit den Divisionen Accounting, Office, Banking und IT-Services ein auf die Kundenbedürfnisse abgestimmtes Konzept für flexible und permanente Besetzungen im kaufmännischen Bereich und im IT-Umfeld. Der Weiterbildungsbereich besteht aus den Tochtergesellschaften Steuer-Fachschule Dr. Endriss, Akademie für Internationale Rechnungslegung und TaxMaster.

Aktuelles KGV	12,67
Gewinn je Aktie	6,01
Letzte Dividende je Aktie	4,03
Aktuelle Dividendenrendite	5,30
Cash Flow je Aktie	9,75
Buchwert je Aktie	28,40
Akt. Marktkapitalisierung	413,39 Mil.
EBIT	54,70 Mil.
EBIT-Marge	12,52

Industrie Konsumgüter

Sektor Dienstleistungen für Endverbraucher

Subsektor Dienstleistungen für Endverbraucher

Anschrift
Amadeus Fire AG
Hanauer Landstraße 160
D-60314 Frankfurt am Main
<https://www.amadeus-fire.de/>

Investor Relations Jan Hendrik Wessling

IR-Telefon +49 69 96876-180

IR-Email
investor-relations@amadeus-fire.de

Hauptaktionäre
Active Ownership Corporation S.a.r.l. (15.03%), Allianz Global Investors GmbH (5.6%), BNP Paribas AM (5.1%), DWS Investment GmbH (5.1%)...

Streubesitz 49,19%

Vorstand
Dennis Gerlitzki, Monika Wiederhold

Aufsichtsrat
Christoph Groß, Michael Grimm, Heinrich Alt, Björn Empting, Angelika Kappe, Annett Martin, Stefanie Mielast, Christian Maria Ribic...

Mitarbeiter 3 900

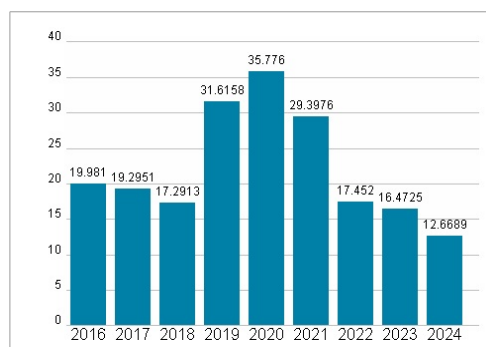
Umsatz 436,90 Mil.



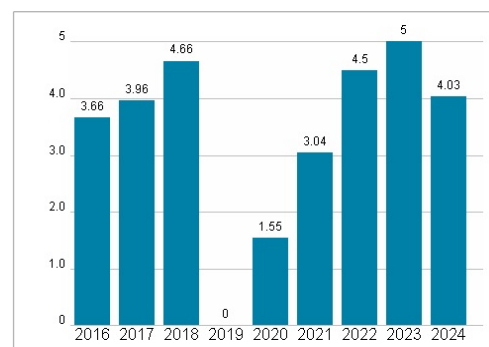
Wertentwicklung

	1M	6M	1J
Performance	-19,25%	-18,07%	-38,66%
Volatilität	60,53	39,31	31,83
Volumen Ø (Stk./Tag)	3 987	2 414	1 667

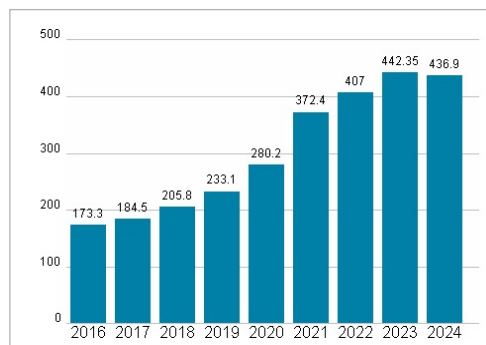
Aktuelles KGV



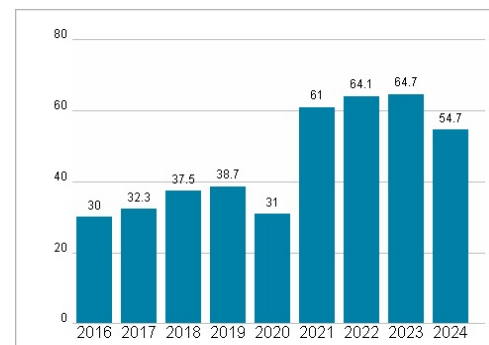
Dividende je Aktie (EUR)



Unternehmensumsatz (EUR)



EBIT (EUR)



Historische Daten: 2024

Erstellt: 16.04.2025 03:09

RISIKOHINWEISE: Die Informationen auf dieser Seite dienen ausschließlich zu Informationszwecken und sollten weder als Verkaufsangebot noch als Aufforderung zum Kauf des Wertpapiers oder einer Empfehlung zugunsten des Wertpapiers verstanden werden. Die baha GmbH und die BAWAG P.S.K. Bank für Arbeit und Wirtschaft und Österreichische Postsparkasse Aktiengesellschaft übernehmen trotz sorgfältigster Recherche keinerlei Haftung für die Richtigkeit der angegebenen Daten.

Factsheet erstellt von: www.baha.com