

BECTON, DICKINSON DL I

Börse: TradeGate

ISIN: US0758871091

Währung: EUR

Kurs: 231,40 EUR

Stand: 21.01.2025

Becton, Dickinson & Co. ist ein führendes Unternehmen der Medizintechnik. Die Gesellschaft fertigt und verkauft eine Reihe von medizinischen Hilfsmitteln, Laborausstattungen und diagnostischen Produkten, die im Gesundheitswesen, in der Forschung, in der Industrie sowie für den Allgemeinbedarf benutzt werden.

Aktuelles KGV	40,88
Gewinn je Aktie	5,90
Letzte Dividende je Aktie	3,80
Aktuelle Dividendenrendite	1,58
Cash Flow je Aktie	13,30
Buchwert je Aktie	89,55
Akt. Marktkapitalisierung	69.707,34 Mil.
EBIT	2397,00 Mil.
EBIT-Marge	11,88

Industrie	Gesundheitswesen
Sektor	Medizintechnische Produkte
Subsektor	Hochentwickelte medizinische Geräte
Anschrift	Becton, Dickinson and Company 1 Becton Drive Franklin Lakes, New Jersey 07414, USA www.bd.com

Investor Relations	
IR-Telefon	+1-800-284-6845
IR-Email	investor.relations@bd.com

Hauptaktionäre	Vanguard Group Inc (8.76%), Blackrock Inc. (7.82%), Price (T.Rowe) Associates Inc (4.91%), State Street Corporation (4.4%), Morgan Stanley...
----------------	---

Streubesitz	77,40%
-------------	--------

Vorstand	Christopher DeLorefice, Ami Simunovich, Dave Hickey, David Shan, Elizabeth McCombs, Roland Goette, William R. Sigmund, II, Michelle...
----------	--

Aufsichtsrat	Tom Polen, Bertram L. Scott, Timothy M. Ring, Marshall O. Larsen, Christopher Jones, Jeffrey W. Henderson, Claire M. Fraser, R. Andrew...
--------------	---

Mitarbeiter	-
-------------	---

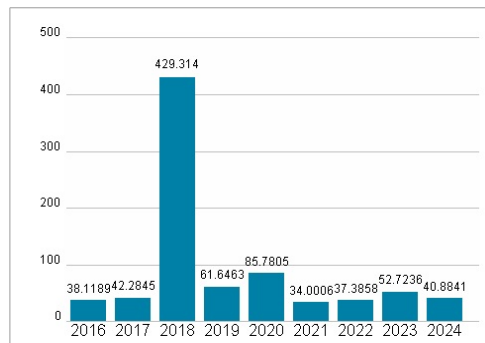
Umsatz	20178,00 Mil.
--------	---------------



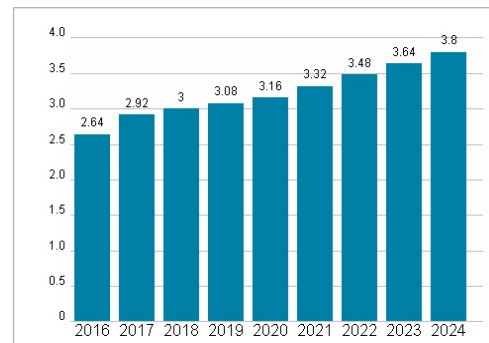
Wertentwicklung

	1M	6M	1J
Performance	+5,36%	+8,45%	+5,66%
Volatilität	11,70	18,65	17,46
Volumen Ø (Stk./Tag)	677	586	527

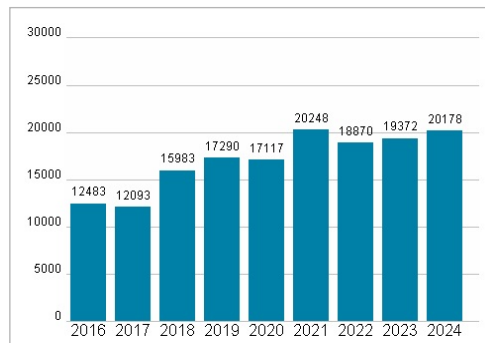
Aktuelles KGV



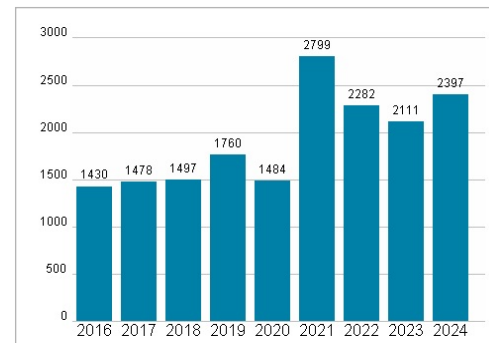
Dividende je Aktie (USD)



Unternehmensumsatz (USD)



EBIT (USD)



Historische Daten: 2024

Erstellt: 22.01.2025 08:41

RISIKOHINWEIS: Die Informationen auf dieser Seite dienen ausschließlich zu Informationszwecken und sollten weder als Verkaufsangebot noch als Aufforderung zum Kauf des Wertpapiers oder einer Empfehlung zugunsten des Wertpapiers verstanden werden. Die baha GmbH und die BAWAG P.S.K. Bank für Arbeit und Wirtschaft und Österreichische Postsparkasse Aktiengesellschaft übernehmen trotz sorgfältigster Recherche keinerlei Haftung für die Richtigkeit der angegebenen Daten.

Factsheet erstellt von: www.baha.com