

APPLOVIN CORP.A -,00003

Börse: München

ISIN: US03831W1080

Währung: EUR

Kurs: 302,05 EUR

Stand: 19.12.2024

Die AppLovin Corporation baut eine softwarebasierte Plattform für Werbetreibende auf, um die Vermarktung und Monetarisierung ihrer Inhalte in den Vereinigten Staaten und international zu verbessern. Das Unternehmen ist in zwei Segmenten tätig: Software-Plattform und Apps.

| | |
|----------------------------|----------------|
| Aktuelles KGV | 30,41 |
| Gewinn je Aktie | 1,31 |
| Letzte Dividende je Aktie | - |
| Aktuelle Dividendenrendite | - |
| Cash Flow je Aktie | 3,92 |
| Buchwert je Aktie | 4,64 |
| Akt. Marktkapitalisierung | 10.794,74 Mil. |
| EBIT | 648,21 Mil. |
| EBIT-Marge | 19,74 |

| | |
|-----------|--|
| Industrie | Technologie |
| Sektor | Software |
| Subsektor | Applikationssoftware |
| Anschrift | Applovin Corp 1100 Page Mill Road Palo Alto https://www.applovin.com/ |

| | |
|--------------------|-----------------|
| Investor Relations | |
| IR-Telefon | |
| IR-Email | IR@APPLOVIN.COM |

| | |
|----------------|--------|
| Hauptaktionäre | |
| Streubesitz | 54,26% |

| | |
|--------------|--|
| Vorstand | Matt Stumpf, Herald Chen, Craig Billings, Alyssa Harvey Dawson, Margaret Georgiadis, Todd Morgenfeld, Edward Oberwager, Eduardo Vivas... |
| Aufsichtsrat | |

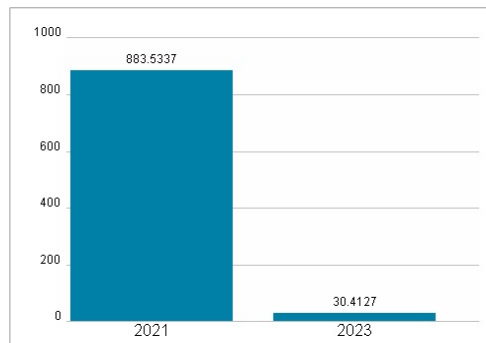
| | |
|-------------|--------------|
| Mitarbeiter | - |
| Umsatz | 3283,09 Mil. |




Wertentwicklung

| | 1M | 6M | 1J |
|----------------------|--------|----------|----------|
| Performance | +0,95% | +345,10% | +738,00% |
| Volatilität | 83,89 | 91,48 | 76,45 |
| Volumen Ø (Stk./Tag) | 154 | 110 | 74 |

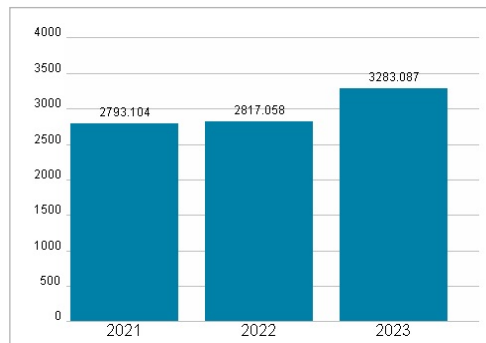
Aktuelles KGV



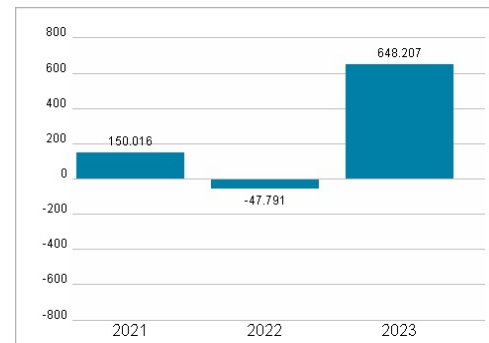
Dividende je Aktie (USD)



Unternehmensumsatz (USD)



EBIT (USD)



Historische Daten: 2023

Erstellt: 22.12.2024 10:55