

ROSENBAUER INTL

Börse: Baader Bank (Baadex)

ISIN: AT0000922554

Währung: EUR

Kurs: 33,70 EUR

Stand: 19.12.2024

Die Rosenbauer International AG ist auf die Herstellung von Feuerwehrfahrzeugen, die Entwicklung und Fertigung von Feuerlöschsystemen sowie auf den Vertrieb von feuerspezifischen Ausrüstungen spezialisiert und zählt in diesem Sektor zu den weltweit führenden Unternehmen. Produziert werden Fahrzeuge, Feuerlöschsysteme, jegliche Art von Ausrüstung und Hubrettungssysteme. Darüber hinaus ist Rosenbauer Ansprechpartner für Service und Ersatzteile. Dem Refurnishment - die technische Modernisierung von im Einsatz stehender Feuerwehrfahrzeuge - kommt eine wachsende Bedeutung zu. Das Unternehmen entwickelte ein spezielles Programm, das von der Generalüberholung der Löschsysteme bis hin zu vollständig neuen Fahrzeugaufbauten reicht. Des Weiteren werden spezielle Schulungsprogramme zur optimalen Bedienung der hochkomplexen Systeme angeboten. Rosenbauer ist das weltweite Kompetenzzentrum für Löschfahrzeuge der AT-Baureihe (Advanced Technology), Flughafen- und Industrielöschfahrzeuge sowie Löschsysteme.

Aktuelles KGV	-
Gewinn je Aktie	-0,16
Letzte Dividende je Aktie	-
Aktuelle Dividendenrendite	-
Cash Flow je Aktie	-12,18
Buchwert je Aktie	26,60
Akt. Marktkapitalisierung	195,84 Mil.
EBIT	37,51 Mil.
EBIT-Marge	3,52

Industrie Konsumgüter

Sektor Automobil und Zulieferer

Subsektor Autoproduzenten

Anschrift
Rosenbauer International AG
Paschinger Straße 90
A-4060 Leonding
www.rosenbauer.com/

Investor Relations Tiemon Kiesenhofer

IR-Telefon +43-732-6794-568

IR-Email
ir@rosenbauer.com

Hauptaktionäre
Rosenbauer Beteiligungsverwaltung GmbH (51%), free float (43%), institutional investors FR (6%)

Streubesitz 44,00%

Vorstand
Dipl.-Kfm. Markus Richter, Andreas Zeller

Aufsichtsrat
Dr. Rainer Siegel, Dr. Christian Reisinger, Dr. Bernhard Matzner, Martin Paul Zehnder, Rudolf Aichinger, Wolfgang Untersperger, Jörg...

Mitarbeiter 4 312

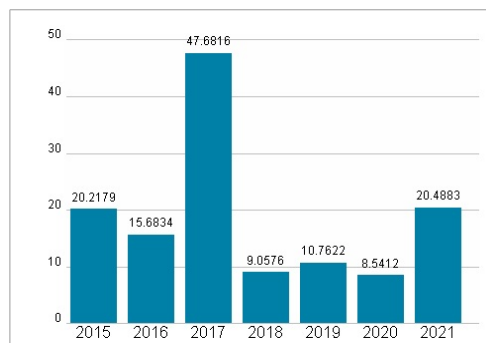
Umsatz 1064,54 Mil.



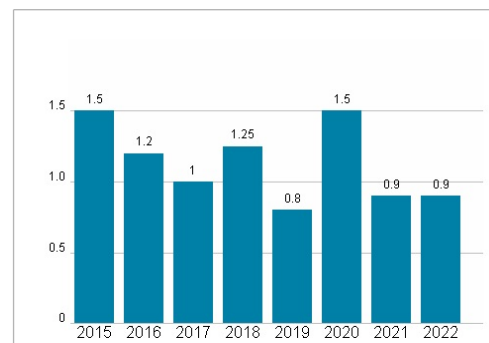
Wertentwicklung

	1M	6M	1J
Performance	-4,56%	-7,20%	+19,64%
Volatilität	19,45	28,78	29,88
Volumen Ø (Stk./Tag)	00	00	00

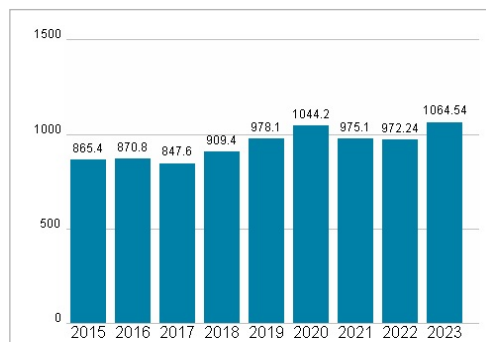
Aktuelles KGV



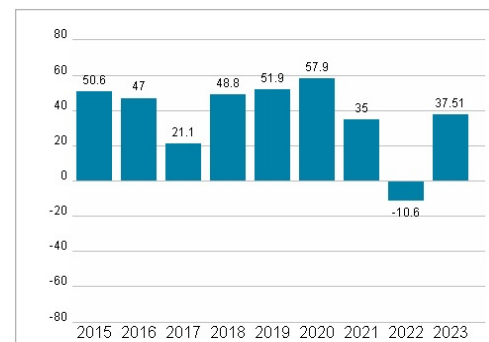
Dividende je Aktie (EUR)



Unternehmensumsatz (EUR)



EBIT (EUR)



Historische Daten: 2023

Erstellt: 22.12.2024 09:39

RISIKOHINWEISE: Die Informationen auf dieser Seite dienen ausschließlich zu Informationszwecken und sollten weder als Verkaufsangebot noch als Aufforderung zum Kauf des Wertpapiers oder einer Empfehlung zugunsten des Wertpapiers verstanden werden. Die baha GmbH und die BAWAG P.S.K. Bank für Arbeit und Wirtschaft und Österreichische Postsparkasse Aktiengesellschaft übernehmen trotz sorgfältigster Recherche keinerlei Haftung für die Richtigkeit der angegebenen Daten.

Factsheet erstellt von: www.baha.com