

H2APEX GROUP SCA RED. A

Börse: München

ISIN: LU0472835155

Währung: EUR

Kurs: 4,22 EUR

Stand: 23.01.2025

Die exceet Gruppe ist ein internationaler Technologiekonzern, der sich auf intelligente Elektronik und Sicherheitstechnik spezialisiert hat. Das Angebot reicht von Smart Cards über komplexe Elektronikmodule bis hin zu kompletten Sicherheitslösungen. Dabei umfasst das Angebot der Firma sowohl Design, Entwicklung und Fertigung als auch After-Sales-Services für Kunden aus den Branchen Medizintechnik und Gesundheitswesen, Industrieautomatisierung, Finanzdienstleistungen, Sicherheitstechnik, Avionik, Transport, öffentliche Verwaltung und Einzelhandel. Über die Hälfte ihrer Umsätze erzielt die Gesellschaft im Bereich Medizintechnik.

Aktuelles KGV	26,81
Gewinn je Aktie	0,15
Letzte Dividende je Aktie	-
Aktuelle Dividendenrendite	-
Cash Flow je Aktie	0,37
Buchwert je Aktie	2,02
Akt. Marktkapitalisierung	83,11 Mil.
EBIT	4,40 Mil.
EBIT-Marge	9,69

Industrie	Technologie
Sektor	Sonstige Technologie

Subsektor	-
Anschrift	-

exceet Group SCA
17, rue de Flaxweiler
L-6776 Grevenmacher
www.exceet.ch

Investor Relations	Wolf-Günter Freese
--------------------	--------------------

IR-Telefon	-
------------	---

IR-Email	Investor.Relations@exceet.lu
----------	------------------------------

Hauptaktionäre	White Elephant S.à r.l. (72.31%), Freefloat (14.42%), Quero Capital Funds (6.84%), Mistral Media AG (6.43%)
----------------	-------------------------------------------------------------------------------------------------------------

Streubesitz	14,42%
-------------	--------

Vorstand	exceet Management S.à r.l.
----------	----------------------------

Aufsichtsrat	Roland Lienau, Georges Bock, Jan Klopp
--------------	----------------------------------------

Mitarbeiter	225
-------------	-----

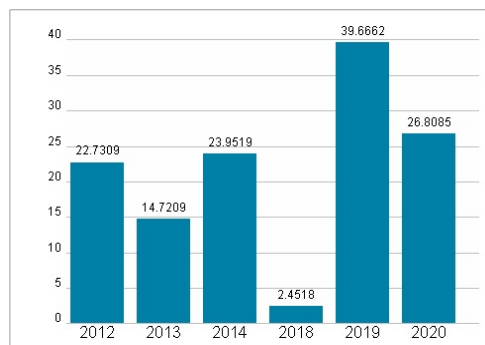
Umsatz	45,40 Mil.
--------	------------



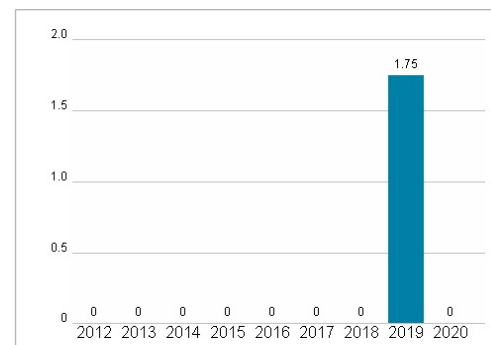
Wertentwicklung

	1M	6M	1J
Performance	-18,85%	-21,85%	-27,86%
Volatilität	43,55	67,63	61,25
Volumen Ø (Stk./Tag)	00	18	13

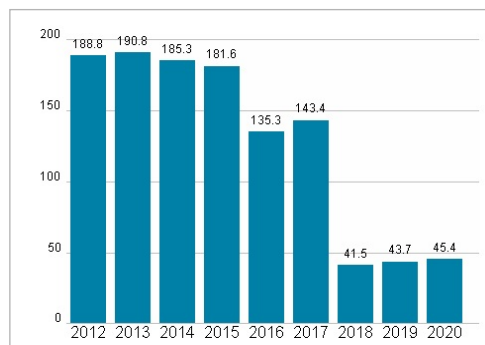
Aktuelles KGV



Dividende je Aktie (EUR)



Unternehmensumsatz (EUR)



EBIT (EUR)



Historische Daten: 2020

Erstellt: 24.01.2025 18:53

RISIKOHINWEISE: Die Informationen auf dieser Seite dienen ausschließlich zu Informationszwecken und sollten weder als Verkaufsangebot noch als Aufforderung zum Kauf des Wertpapiers oder einer Empfehlung zugunsten des Wertpapiers verstanden werden. Die baha GmbH und die BAWAG P.S.K. Bank für Arbeit und Wirtschaft und Österreichische Postsparkasse Aktiengesellschaft übernehmen trotz sorgfältigster Recherche keinerlei Haftung für die Richtigkeit der angegebenen Daten.

Factsheet erstellt von: www.baha.com