

HORMEL FOODS DL-,01465

Börse: Frankfurt ISIN: US4404521001 Währung: EUR Kurs: 28,81 EUR Stand: 17.10.2024

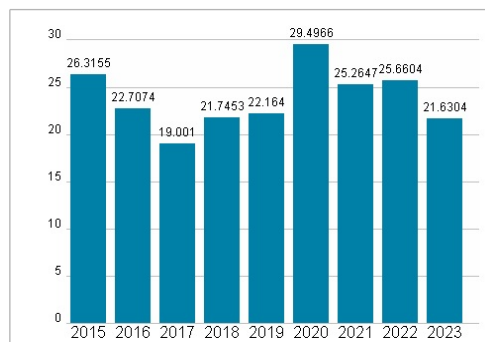
Die Hormel Foods Corporation ist ein internationaler Hersteller und Vermarkter von qualitativ hochwertigen Marken-Lebensmitteln und Fleischprodukten. Das Unternehmen ist in ganz Amerika und auf allen anderen Kontinenten vertreten und verkauft seine Produkte an den Einzel- und Großhandel sowie an Restaurants und öffentliche Einrichtungen wie Krankenhäuser. Das breite Sortiment besteht aus mehreren Dutzend Produktmarken, welche alle Bereiche der Nahrungsmittelindustrie abdecken. Angeboten werden Fertig- und Frischlebensmittel, ein Sortiment an Truthahnprodukte sowie ein großes Portfolio an Spezialitäten.

| | |
|----------------------------|--|
| Aktuelles KGV | 21,63 |
| Gewinn je Aktie | 1,45 |
| Letzte Dividende je Aktie | 1,10 |
| Aktuelle Dividendenrendite | 3,50 |
| Cash Flow je Aktie | 1,92 |
| Buchwert je Aktie | 14,15 |
| Akt. Marktkapitalisierung | 17.165,31 Mil. |
| EBIT | 1072,05 Mil. |
| EBIT-Marge | 8,85 |
| Industrie | Konsumgüter |
| Sektor | Getränke und Nahrungsmittelhersteller |
| Subsektor | Nahrungsmittelhersteller |
| Anschrift | Hormel Foods Corporation 1 Hormel Place Austin, Minnesota 55912, USA www.hormelfoods.com/ |
| Investor Relations | David W. Dahlstrom |
| IR-Telefon | +1-507-437-5248 |
| IR-Email | ir@hormel.com |
| Hauptaktionäre | Vanguard Group (6.35%), BlackRock Inc. (5.06%), State Street Corporation (4.88%), GEODE CAPITAL MANAGEMENT LLC (1.24%), Invesco Ltd. (1.14%) |
| Streubesitz | - |
| Vorstand | Jacinth Smiley, Deanna Brady, Scott Aakre, Jeff Baker, Mark Coffey, PJ Connor, Steve Lykken, Swen Neufeldt, Mark Ourada, Katie Larson... |
| Aufsichtsrat | Jim Snee, William A. Newlands, Prama Bhatt, Gary C. Bhojwani, Stephen M. Lacy, Elsa A. Murano, Susan K. Nestegard, Christopher J. Polignone |
| Mitarbeiter | - |
| Umsatz | 12110,01 Mil. |

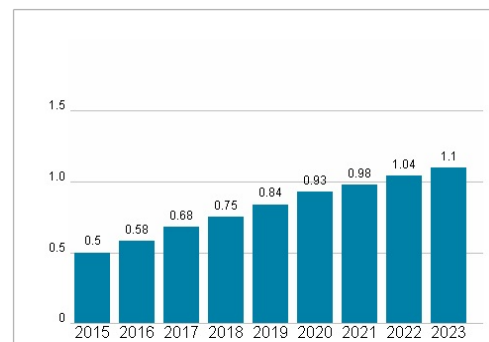


| Wertentwicklung | 1M | 6M | 1J |
|----------------------|--------|--------|--------|
| Performance | -0,65% | -8,72% | -6,21% |
| Volatilität | 13,31 | 20,09 | 24,56 |
| Volumen Ø (Stk./Tag) | 241 | 333 | 406 |

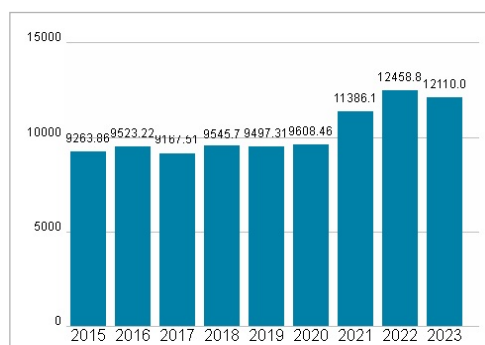
Aktuelles KGV



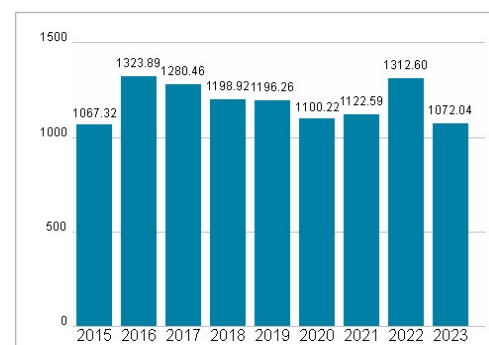
Dividende je Aktie (USD)



Unternehmensumsatz (USD)



EBIT (USD)



Historische Daten: 2023 Erstellt: 18.10.2024 18:20