

B+S BANKSYSTEME AG O.N.

Börse: München

ISIN: DE0001262152

Währung: EUR

Kurs: 2,00 EUR

Stand: 03.04.2025

Die B+S Bankssysteme Aktiengesellschaft (B+S) entwickelt und vertreibt Standardsoftware für Banken und das Finanzmanagement. Die Software ist optimiert für Geschäfts- und Privatbanken, Sparkassen, Genossenschaftsbanken, Versicherungen, Spezialinstitute, Finanzholdings und Wertpapierbörsen. Das Unternehmen bietet eine umfassende Produktpalette für das Core Banking im Aktiv- und Passiv-Bereich, den gesamten Zahlungsverkehr (national, international und Euro) einschließlich SEPA (credit-transfer und direct debit), das Kreditgeschäft (automatisierte Kreditabwicklung), Treasury und Trading und Risikomanagement mit der Abbildung aller Basel II-Anforderungen sowie für das Electronic-Banking an. Durch die modulare Struktur kann die B+S Software nicht nur den Systembedürfnissen des jeweiligen Anwenders individuell angepasst werden, sondern auch in bestehende Anwendungen migriert werden oder diese schrittweise ganz ersetzen. Aufbauend auf einer 3-Schichten-Architektur werden Web-Services sowie plattformabhängige Intranet-Anwendungen unter Nutzung etablierter Standards über die B+S-SystemBridge® integriert. Des Weiteren bietet das Unternehmen umfangreiche Wartungs-, Implementierungs-, Schulungs- und Supportleistungen.

Aktuelles KGV	654,12
Gewinn je Aktie	0,00
Letzte Dividende je Aktie	-
Aktuelle Dividendenrendite	-
Cash Flow je Aktie	0,24
Buchwert je Aktie	2,06
Akt. Marktkapitalisierung	19,62 Mil.
EBIT	0,40 Mil.
EBIT-Marge	3,60

Industrie Technologie

Sektor Software

Subsektor -

Anschrift
 B+S Bankssysteme Aktiengesellschaft
 Elsenheimerstraße 45
 D-80687 München
 www.bs-ag.com

Investor Relations Wilhelm Berger

IR-Telefon

IR-Email
 IR@bs-ag.com

Hauptaktionäre
 Vorstand (50.01%), Freefloat (30.45%), Axxion S.A. (9.98%), Ludic GmbH (5.1%), PEN GmbH (4.46%)

Streubesitz 30,45%

Vorstand
 Peter Bauch, Wilhelm Berger

Aufsichtsrat
 Prof. Dr. Johann Bertl, Hanna Spielbüchler, Dr. Werner Steinwender

Mitarbeiter 113

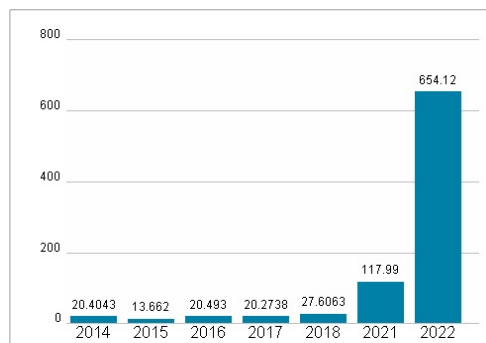
Umsatz 11,10 Mil.



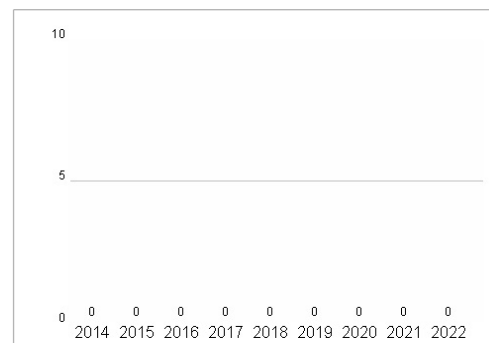
Wertentwicklung

	1M	6M	1J
Performance	+1,01%	-4,76%	+19,05%
Volatilität	29,37	23,82	22,49
Volumen Ø (Stk./Tag)	00	04	06

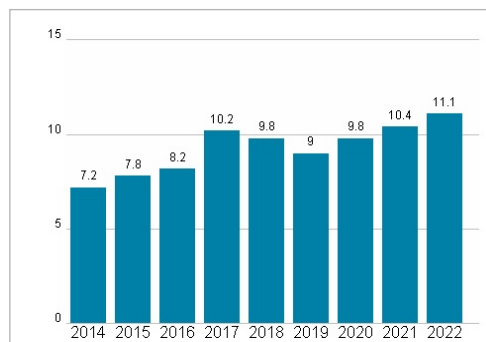
Aktuelles KGV



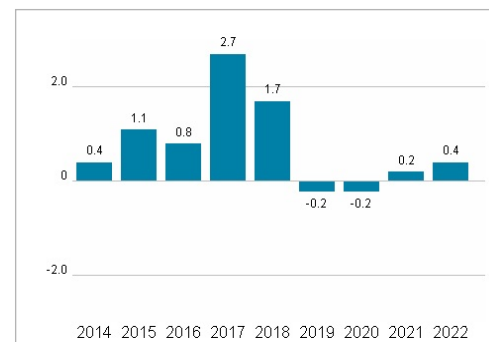
Dividende je Aktie (EUR)



Unternehmensumsatz (EUR)



EBIT (EUR)



Historische Daten: 2022 Erstellt: 05.04.2025 03:07