

# BERKSH. H.B NEW DL-,00333

Börse: Lang & Schwarz

ISIN: US0846707026

Währung: EUR

Kurs: 479,35 EUR

Stand: 03.04.2025

Das US-Unternehmen Berkshire Hathaway ist eine Beteiligungsgesellschaft mit über 50 Tochtergesellschaften, die in einer Vielzahl unterschiedlicher Bereiche tätig sind. Das Kerngeschäft besteht aus Versicherungsdienstleistungen. Das Unternehmen handelt mit Fahrzeugversicherungen, Schadens- und Unfallversicherungen sowie private Lebens- und Krankenversicherungen. Weitere Sektoren sind Medien (Buffalo News, Business Wire), der Betrieb von Flugschulen oder des größten Schienennetzes Nordamerikas, aber auch Möbelhandel, Energieversorgung sowie die Produktion von Schuhen, Süßigkeiten und Teppichen gehören zum Portfolio. Ende Januar 2016 verkündete das Unternehmen die Übernahme der Precision Castparts Corporation, einem weltweit führenden Herstellern von komplexen Metallkomponenten und -produkten.

Aktuelles KGV	11,03
Gewinn je Aktie	41,09
Letzte Dividende je Aktie	-
Aktuelle Dividendenrendite	-
Cash Flow je Aktie	14,13
Buchwert je Aktie	300,91
Akt. Marktkapitalisierung	606.512,05 Mil.
EBIT	0,00 Mil.
EBIT-Marge	-

Industrie Industrie

Sektor Diversifizierte Industriunternehmen

Subsektor Diversifizierte Industriunternehmen

Anschrift  
Berkshire Hathaway Inc.  
Kiewit Plaza, 3555 Farnam Street  
Omaha, Nebraska 68131, USA  
www.berkshirehathaway.com/

Investor Relations

IR-Telefon

IR-Email

berkshire@berkshirehathaway.com

Hauptaktionäre

Vanguard Group (11.09%),BlackRock Inc. (8.02%),State Street Corporation (5.28%),GEODE CAPITAL MANAGEMENT LLC (2.6%),Morgan Stanley...

Streubesitz 53,02%

Vorstand

Marc D. Hamburg, Charles T. Munger, Daniel J. Jaksich, Forrest N. Krutter, Rebecca K. Amick, Jerry W. Hufton, Mark D. Millard

Aufsichtsrat

Warren E. Buffett, Charles T. Munger, Susan T. Buffett, Howard G. Buffett, Malcolm G. Chace, Ronald L. Olson, Walter Scott, Jr.

Mitarbeiter

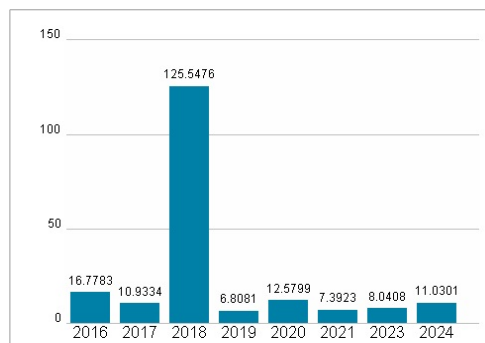
Umsatz 371433,00 Mil.




## Wertentwicklung

	1M	6M	1J
Performance	-4,03%	+7,04%	+17,32%
Volatilität	22,76	23,08	19,98
Volumen Ø (Stk./Tag)	00	00	00

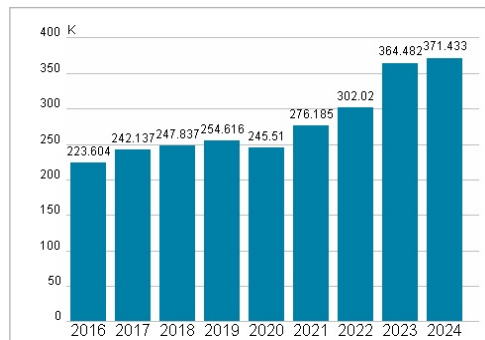
## Aktuelles KGV




## Dividende je Aktie (USD)



## Unternehmensumsatz (USD)



## EBIT (USD)



Historische Daten: 2024

Erstellt: 05.04.2025 03:07

RISIKOHINWEISE: Die Informationen auf dieser Seite dienen ausschließlich zu Informationszwecken und sollten weder als Verkaufsangebot noch als Aufforderung zum Kauf des Wertpapiers oder einer Empfehlung zugunsten des Wertpapiers verstanden werden. Die baha GmbH und die BAWAG P.S.K. Bank für Arbeit und Wirtschaft und Österreichische Postsparkasse Aktiengesellschaft übernehmen trotz sorgfältigster Recherche keinerlei Haftung für die Richtigkeit der angegebenen Daten.

Factsheet erstellt von: www.baha.com