

AUTOI GROUP SE INH O.N.

Börse: Stuttgart

ISIN: DE000A2LQ884

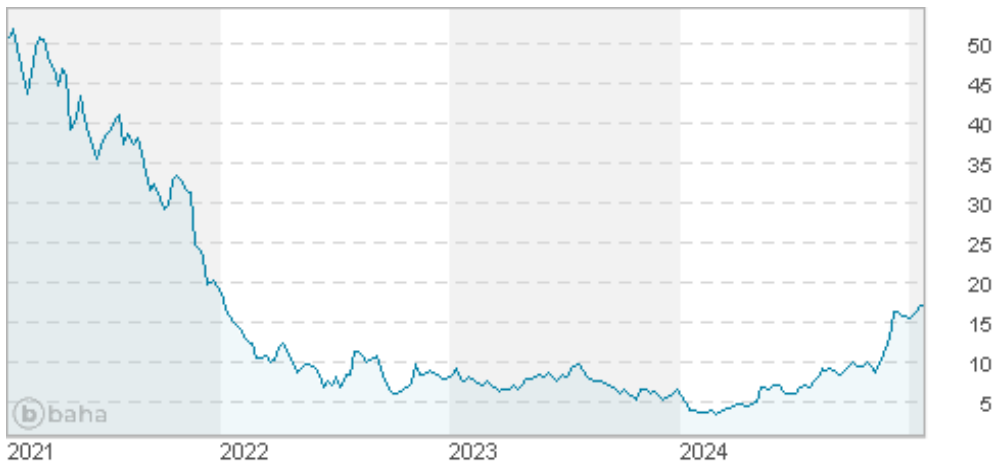
Währung: EUR

Kurs: 17,27 EUR

Stand: 20.01.2025

Die AUTOI Group SE ist ein Technologieunternehmen, das sich auf den Onlinekauf und -verkauf von Gebrauchtwagen spezialisiert. Mit der vertikal integrierten Plattform wirkaufendeinauto.de bietet die AUTOI Group einen schnellen und einfachen Weg, Autos zu verkaufen. Das im Jahr 2012 gegründete Unternehmen betreibt mit der Händlermarke AUTOI Europas größte Handelsplattform für den professionellen Autohandel. Mit der Handelsmarke Autohero können Verbraucher bequem Gebrauchtwagen online verkaufen.

| | |
|----------------------------|---|
| Aktuelles KGV | - |
| Gewinn je Aktie | -0,54 |
| Letzte Dividende je Aktie | - |
| Aktuelle Dividendenrendite | - |
| Cash Flow je Aktie | -0,26 |
| Buchwert je Aktie | 2,69 |
| Akt. Marktkapitalisierung | 1.394,31 Mil. |
| EBIT | -106,11 Mil. |
| EBIT-Marge | -1,94 |
| Industrie | Internet |
| Sektor | Internet |
| Subsektor | Internetsoftware und Dienstleistungen |
| Anschrift | AUTOI Group SE Bergmannstraße 72 D-10961 Berlin https://www.autoi-group.com/de/ |
| Investor Relations | Philip Reicherstorfer |
| IR-Telefon | +49-30-2016-38-213 |
| IR-Email | ir@autoi-group.com |
| Hauptaktionäre | Baillie Gifford (6.04%), FMR (5.06%), Cadian Capital Management (5.04%), Fidelity Advisor Series I (3.16%), Union Investment (3.02%)... |
| Streubesitz | - |
| Vorstand | Markus Boser, Sören Lange, Kevin Graham, Moritz Lück, Hamza Saber, Berkan Limon |
| Aufsichtsrat | Dr. Gerhard Cromme, Gerd Häusler, Hakan Koç, Sylvie Mutschler von Specht, Lars Santelmann, Martine Gorce Mombosse |
| Mitarbeiter | 5 356 |
| Umsatz | 5462,83 Mil. |



Wertentwicklung

| | 1M | 6M | 1J |
|----------------------|--------|----------|----------|
| Performance | +8,59% | +135,31% | +319,68% |
| Volatilität | 53,64 | 53,14 | 58,25 |
| Volumen Ø (Stk./Tag) | 4 365 | 2 951 | 3 984 |

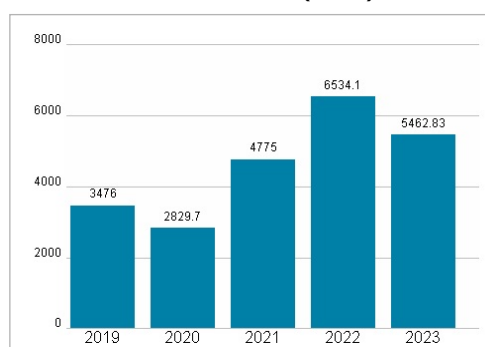
Aktuelles KGV



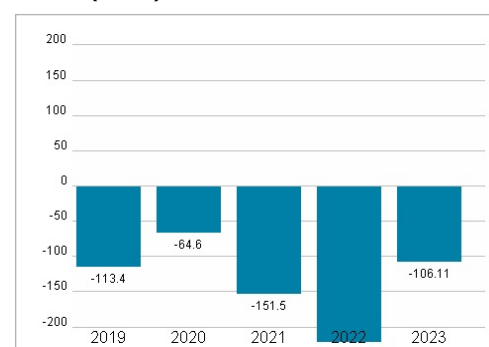
Dividende je Aktie (EUR)



Unternehmensumsatz (EUR)



EBIT (EUR)



Historische Daten: 2023

Erstellt: 22.01.2025 05:42

RISIKOHINWEIS: Die Informationen auf dieser Seite dienen ausschließlich zu Informationszwecken und sollten weder als Verkaufsangebot noch als Aufforderung zum Kauf des Wertpapiers oder einer Empfehlung zugunsten des Wertpapiers verstanden werden. Die baha GmbH und die BAWAG P.S.K. Bank für Arbeit und Wirtschaft und Österreichische Postsparkasse Aktiengesellschaft übernehmen trotz sorgfältigster Recherche keinerlei Haftung für die Richtigkeit der angegebenen Daten.

Factsheet erstellt von: www.baha.com