

HAMBORNER REIT AG NA O.N.

Börse: Baader Bank (Baadex) ISIN: DE000A3H2333 Währung: EUR Kurs: 6,22 EUR Stand: 20.02.2025

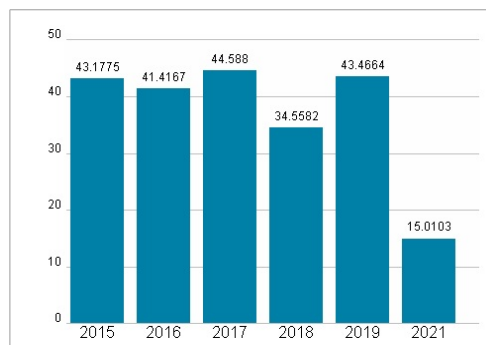
Die HAMBORNER REIT AG ist eine im SDAX gelistete Aktiengesellschaft, die ausschließlich im Immobiliensektor tätig ist und sich als Bestandhalter für renditestarke Gewerbeimmobilien positioniert. Das Unternehmen verfügt als Basis nachhaltiger Mieterträge über ein bundesweit gestreutes diversifiziertes Immobilienportfolio mit einem Gesamtwert von über 1,6 Mrd. Euro. Den Schwerpunkt des Bestandes bilden profitable Büroobjekte an etablierten Bürostandorten sowie Nahversorgungsimmobilien wie großflächige Einzelhandelsobjekte, Fachmarktzentren, Baumärkte und Geschäftshäuser in zentralen Innenstadtlagen, Stadtteilzentren oder stark frequentierten Stadtrandlagen deutscher Groß- und Mittelstädte.

| | |
|----------------------------|--|
| Aktuelles KGV | - |
| Gewinn je Aktie | -0,01 |
| Letzte Dividende je Aktie | 0,48 |
| Aktuelle Dividendenrendite | 7,05 |
| Cash Flow je Aktie | 0,84 |
| Buchwert je Aktie | 5,34 |
| Akt. Marktkapitalisierung | 553,95 Mil. |
| EBIT | 11,64 Mil. |
| EBIT-Marge | 11,13 |
| Industrie | Industrie |
| Sektor | Diversifizierte Industrieunternehmen |
| Subsektor | Diversifizierte Industrieunternehmen |
| Anschrift | Hamborner REIT AG Goethestr. 45 D-47166 Duisburg www.hamborner.de |
| Investor Relations | Christoph Heitmann |
| IR-Telefon | +49-203-54405-32 |
| IR-Email | info@ir.hamborner.de |
| Hauptaktionäre | free float (82.4%),Rag Stiftung Essen (12.1%),Black Rock Wilmington (5.4%) |
| Streubesitz | 78,00% |
| Vorstand | Niclas Karoff, Sarah Verheyen |
| Aufsichtsrat | Dr. Andreas Mattner, Claus-Matthias Böge, Christel Kaufmann-Hocker, Johannes Weller, Klaus Hogeweg, Maria Teresa Dreo-Tempsch, Mechthilde... |
| Mitarbeiter | 49 |
| Umsatz | 104,56 Mil. |

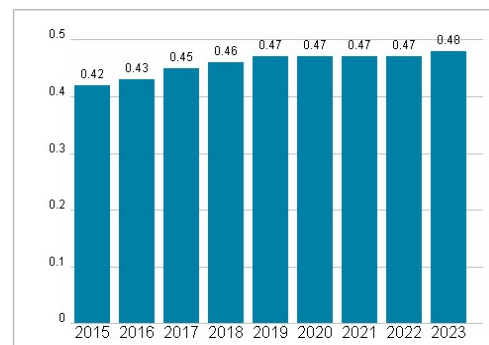


| Wertentwicklung | 1M | 6M | 1J |
|----------------------|--------|--------|--------|
| Performance | -2,84% | -5,38% | -3,45% |
| Volatilität | 20,36 | 11,46 | 13,70 |
| Volumen Ø (Stk./Tag) | 00 | 00 | 00 |

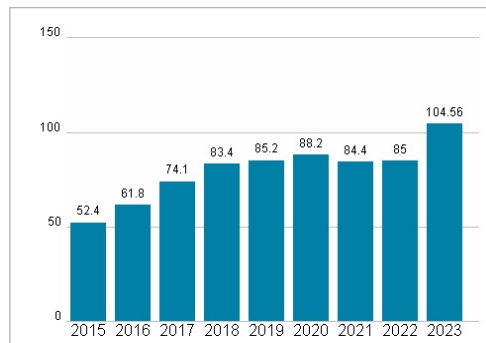
Aktuelles KGV



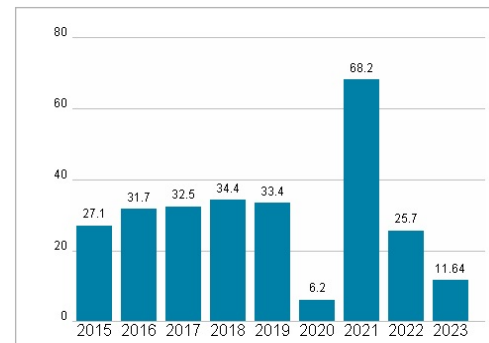
Dividende je Aktie (EUR)



Unternehmensumsatz (EUR)



EBIT (EUR)



Historische Daten: 2023 Erstellt: 23.02.2025 16:45