

HAMBORNER REIT AG NA O.N.

Börse: TradeGate

ISIN: DE000A3H2333

Währung: EUR

Kurs: 6,55 EUR

Stand: 28.06.2024

Die HAMBORNER REIT AG ist eine im SDAX gelistete Aktiengesellschaft, die ausschließlich im Immobiliensektor tätig ist und sich als Bestandhalter für renditestarke Gewerbeimmobilien positioniert. Das Unternehmen verfügt als Basis nachhaltiger Mieterträge über ein bundesweit gestreutes diversifiziertes Immobilienportfolio mit einem Gesamtwert von über 1,6 Mrd. Euro. Den Schwerpunkt des Bestandes bilden profitable Büroobjekte an etablierten Bürostandorten sowie Nahversorgungsimmobilien wie großflächige Einzelhandelsobjekte, Fachmarktzentren, Baumärkte und Geschäftshäuser in zentralen Innenstadtlagen, Stadtteilzentren oder stark frequentierten Stadtrandlagen deutscher Groß- und Mittelstädte.

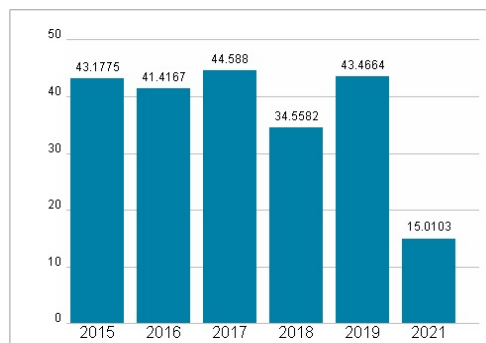
Aktuelles KGV	-
Gewinn je Aktie	-0,01
Letzte Dividende je Aktie	0,48
Aktuelle Dividendenrendite	7,05
Cash Flow je Aktie	0,84
Buchwert je Aktie	5,34
Akt. Marktkapitalisierung	553,95 Mil.
EBIT	11,64 Mil.
EBIT-Marge	11,13
Industrie	Industrie
Sektor	Diversifizierte Industrieunternehmen
Subsektor	Diversifizierte Industrieunternehmen
Anschrift	Hamborner REIT AG Goethestr. 45 D-47166 Duisburg www.hamborner.de
Investor Relations	Christoph Heitmann
IR-Telefon	+49-203-54405-32
IR-Email	info@ir.hamborner.de
Hauptaktionäre	free float (82.4%),Rag Stiftung Essen (12.1%),Black Rock Wilmington (5.4%)
Streubesitz	78,00%
Vorstand	Niclas Karoff, Sarah Verheyen
Aufsichtsrat	Dr. Andreas Mattner, Claus-Matthias Böge, Christel Kaufmann-Hocker, Johannes Weller, Klaus Hogeweg, Maria Teresa Dreo-Tempsch, Mechthilde...
Mitarbeiter	49
Umsatz	104,56 Mil.



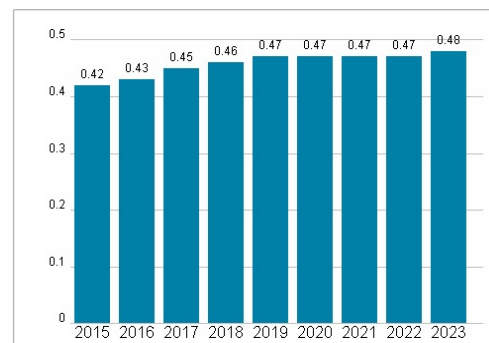
Wertentwicklung

	1M	6M	1J
Performance	-1,81%	-4,26%	+1,40%
Volatilität	12,17	18,05	19,93
Volumen Ø (Stk./Tag)	26 305	38 979	32 455

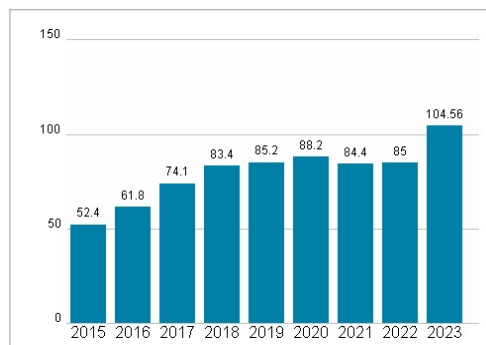
Aktuelles KGV



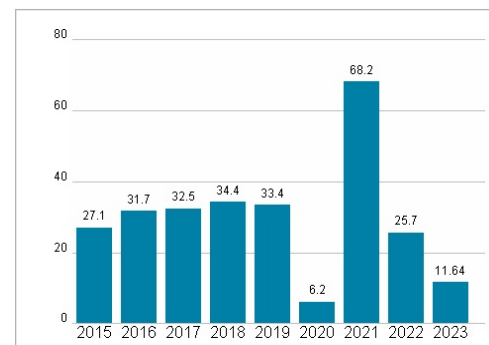
Dividende je Aktie (EUR)



Unternehmensumsatz (EUR)



EBIT (EUR)



Historische Daten: 2023

Erstellt: 01.07.2024 15:29

RISIKOHINWEISE: Die Informationen auf dieser Seite dienen ausschließlich zu Informationszwecken und sollten weder als Verkaufsangebot noch als Aufforderung zum Kauf des Wertpapiers oder einer Empfehlung zugunsten des Wertpapiers verstanden werden. Die baha GmbH und die BAWAG P.S.K. Bank für Arbeit und Wirtschaft und Österreichische Postsparkasse Aktiengesellschaft übernehmen trotz sorgfältigster Recherche keinerlei Haftung für die Richtigkeit der angegebenen Daten.

Factsheet erstellt von: www.baha.com