

# AUTOI GROUP SE INH O.N.

Börse: Lang & Schwarz

ISIN: DE000A2LQ884

Währung: EUR

Kurs: 16,45 EUR

Stand: 04.04.2025

Die AUTOI Group SE ist ein Technologieunternehmen, das sich auf den Onlinekauf und -verkauf von Gebrauchtwagen spezialisiert. Mit der vertikal integrierten Plattform [wirkaufendeinauto.de](http://wirkaufendeinauto.de) bietet die AUTOI Group einen schnellen und einfachen Weg, Autos zu verkaufen. Das im Jahr 2012 gegründete Unternehmen betreibt mit der Händlermarke AUTOI Europas größte Handelsplattform für den professionellen Autohandel. Mit der Handelsmarke Autohero können Verbraucher bequem Gebrauchtwagen online verkaufen.

Aktuelles KGV	162,13
Gewinn je Aktie	0,10
Letzte Dividende je Aktie	-
Aktuelle Dividendenrendite	-
Cash Flow je Aktie	-1,01
Buchwert je Aktie	2,82
Akt. Marktkapitalisierung	3.387,48 Mil.
EBIT	42,05 Mil.
EBIT-Marge	0,67

Industrie	Internet
Sektor	Internet
Subsektor	Internetsoftware und Dienstleistungen
Anschrift	AUTOI Group SE Bergmannstraße 72 D-10961 Berlin <a href="https://www.autoi-group.com/de/">https://www.autoi-group.com/de/</a>

Investor Relations	Philip Reicherstorfer
IR-Telefon	+49-30-2016-38-213
IR-Email	<a href="mailto:ir@autoi-group.com">ir@autoi-group.com</a>

Hauptaktionäre	Softbank (15.9%), Cadian (13.7%), Christian Bertermann (12.5%), Hakan Koç (9.2%), Coronation (5.5%), Sachem Head (5.3%)
----------------	-------------------------------------------------------------------------------------------------------------------------

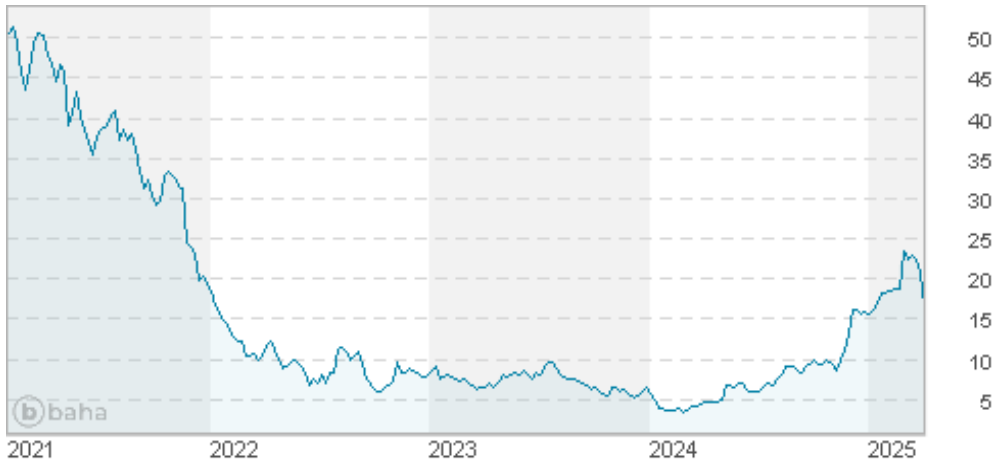
Streubesitz	-
-------------	---

Vorstand	Markus Boser, Sören Lange, Kevin Graham, Moritz Lück, Hamza Saber, Berkan Limon, Anne-Kristin Müller, Karol Niznik
----------	--------------------------------------------------------------------------------------------------------------------

Aufsichtsrat	Hakan Koç, Sylvie Mutschler von Specht, Lars Santelmann, Martine Gorce Momboisse, Claudia Frese, Christian Miele
--------------	------------------------------------------------------------------------------------------------------------------

Mitarbeiter	5 549
-------------	-------

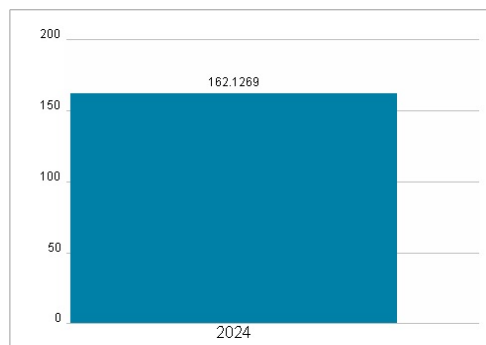
Umsatz	6271,91 Mil.
--------	--------------




## Wertentwicklung

	1M	6M	1J
Performance	-29,91%	+66,58%	+250,58%
Volatilität	99,25	70,88	71,86
Volumen Ø (Stk./Tag)	00	00	00

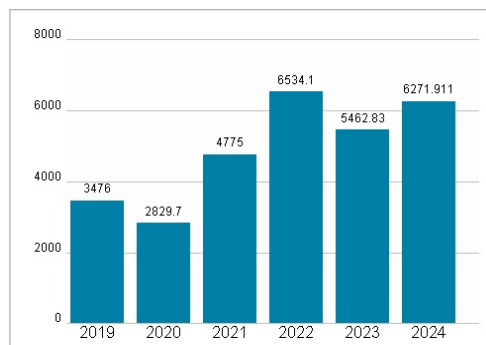
## Aktuelles KGV



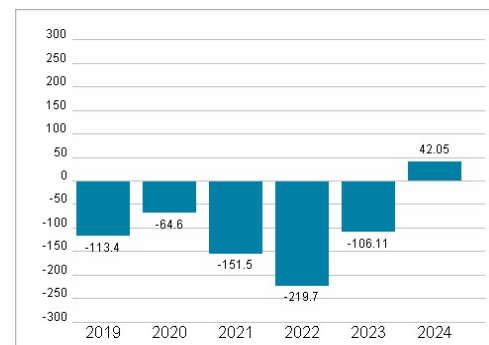
## Dividende je Aktie (EUR)



## Unternehmensumsatz (EUR)



## EBIT (EUR)



Historische Daten: 2024

Erstellt: 06.04.2025 01:23

RISIKOHINWEISE: Die Informationen auf dieser Seite dienen ausschließlich zu Informationszwecken und sollten weder als Verkaufsangebot noch als Aufforderung zum Kauf des Wertpapiers oder einer Empfehlung zugunsten des Wertpapiers verstanden werden. Die baha GmbH und die BAWAG P.S.K. Bank für Arbeit und Wirtschaft und Österreichische Postsparkasse Aktiengesellschaft übernehmen trotz sorgfältigster Recherche keinerlei Haftung für die Richtigkeit der angegebenen Daten.

Factsheet erstellt von: [www.baha.com](http://www.baha.com)