

# SOLAREEDGE TECHN. DL-,0001

Börse: Hamburg

ISIN: US83417M1045

Währung: EUR

Kurs: 11,08 EUR

Stand: 22.11.2024

Solaredge Technologies Inc. ist ein weltweit agierender Anbieter von intelligenter Energietechnologie. Dabei entwickelt SolarEdge vornehmlich Wechselrichterlösungen für Photovoltaiksysteme. Der für die Photovoltaik-Industrie optimierte Wechselrichter zielt darauf ab, die Stromerzeugung zu maximieren und gleichzeitig die Energiekosten der Anlagen zu senken. Zu dem breiten Spektrum von Lösungen und Produkten der SolarEdge zählen noch weitere Leistungen für die Photovoltaik-Branche sowie verschiedene Speicher, EV-Aufladung, Batterien, USV, Antriebsstränge für Elektrofahrzeuge und Netzdienstleistungen. Das Unternehmen hält seinen Hauptsitz in Israel und ist in 130 Ländern tätig.

Aktuelles KGV	155,76
Gewinn je Aktie	0,60
Letzte Dividende je Aktie	-
Aktuelle Dividendenrendite	-
Cash Flow je Aktie	-3,15
Buchwert je Aktie	42,22
Akt. Marktkapitalisierung	5.347,00 Mil.
EBIT	40,21 Mil.
EBIT-Marge	1,35

Industrie Technologie

Sektor Hardware

Subsektor Halbleiter

Anschrift  
 Solaredge Technologies Inc.  
 1 HaMada Street  
 Herziliya Pituach 4673335, Israel  
<https://www.solaredge.com/us/>

Investor Relations Erica Mannion

IR-Telefon +1-617-542-6180

IR-Email  
[investors@solaredge.com](mailto:investors@solaredge.com)

Hauptaktionäre  
 BlackRock, Inc. (9.63%), The Vanguard Group, Inc. (4.45%), Invesco Capital Management LLC (3.94%), State Street Global Advisors, Inc...

Streubesitz -

Vorstand  
 Ronen Faier, Rachel Prishkolnik, Uri Bechor, Yoav Galin, Meir Adest, Ilan Yoscovich, Shuli Ishai, Daniel Huber, Peter Mathews, Alfred...

Aufsichtsrat  
 Nadav Zafrir, Betsy Atkins, Dirk Hoke, Marcel Gani, Avery More, Zvi Lando, Tal Payne, Dana Gross

Mitarbeiter -

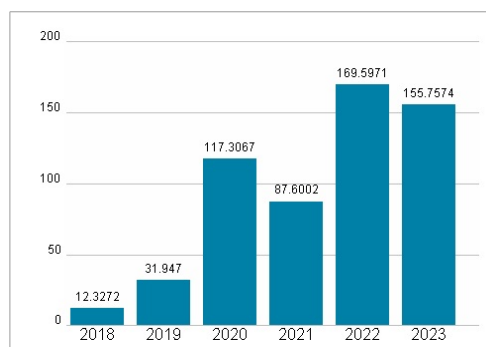
Umsatz 2976,53 Mil.



## Wertentwicklung

	1M	6M	1J
Performance	-22,76%	-74,56%	-84,07%
Volatilität	88,85	86,24	79,60
Volumen Ø (Stk./Tag)	61	22	16

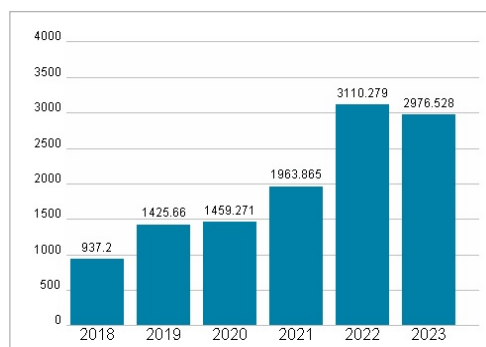
## Aktuelles KGV



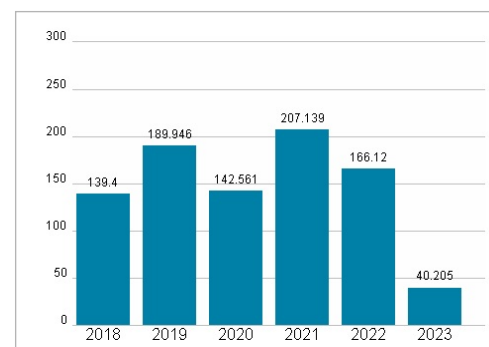
## Dividende je Aktie (USD)



## Unternehmensumsatz (USD)



## EBIT (USD)



Historische Daten: 2023

Erstellt: 25.11.2024 11:54

RISIKOHINWEISE: Die Informationen auf dieser Seite dienen ausschließlich zu Informationszwecken und sollten weder als Verkaufsangebot noch als Aufforderung zum Kauf des Wertpapiers oder einer Empfehlung zugunsten des Wertpapiers verstanden werden. Die baha GmbH und die BAWAG P.S.K. Bank für Arbeit und Wirtschaft und Österreichische Postsparkasse Aktiengesellschaft übernehmen trotz sorgfältigster Recherche keinerlei Haftung für die Richtigkeit der angegebenen Daten.

Factsheet erstellt von: [www.baha.com](http://www.baha.com)