

DOLLAR GENER.CORP.DL-,875

Börse: Baader Bank
(Baadex)

ISIN: US2566771059

Währung: EUR

Kurs: 70,06 EUR

Stand: 21.11.2024

Die Dollar General Corporation ist der größte Betreiber von Discountgeschäften in den USA. In 45 Staaten ist das Unternehmen mit über 16.000 kleinen Läden präsent. Angeboten wird eine Auswahl an Lebensmitteln, Saisonprodukten und Bekleidung. Diese beinhalten sowohl bekannte Marken der führenden Hersteller wie Procter & Gamble, Kimberly-Clark, Unilever, Kellogg's, PepsiCo oder Coca-Cola, als auch Alternativen von kleineren Produzenten. Jedoch wird alles zu Discountpreisen meist unter 10 USD verkauft, was durch geringe Unterhaltungskosten und begrenzte Vorratsmengen erreicht wird. Die Produkte beinhalten Dinge des täglichen Lebens wie Nahrung, Putzmittel, Papierprodukte, Gesundheits- und Schönheitsprodukte, aber auch Grußkarten, Partyaccessoires, Haushaltswaren, Autozubehör oder Kleidung.

Aktuelles KGV	18,00
Gewinn je Aktie	7,56
Letzte Dividende je Aktie	2,36
Aktuelle Dividendenrendite	1,73
Cash Flow je Aktie	10,89
Buchwert je Aktie	30,72
Akt. Marktkapitalisierung	29.910,45 Mil.
EBIT	2446,30 Mil.
EBIT-Marge	6,32
Industrie	Konsumgüter
Sektor	Einzelhändler
Subsektor	-
Anschrift	Dollar General Corporation 100 Mission Ridge Goodlettsville, Tennessee 37072, USA www.dollargeneral.com

Investor Relations	
IR-Telefon	
IR-Email	investorrelations@dollargeneral.com

Hauptaktionäre	Vanguard Group Inc (11.36%), Capital International Investors (9.45%), Price (T.Rowe) Associates Inc (9.19%), Blackrock Inc. (8.31%), Capital...
Streubesitz	69,20%

Vorstand	Kelly Dilts, Steve Deckard, Kathy Reardon, Steve Sunderland, Emily Taylor, Rhonda Taylor, Carman Wenkoff, Anita Elliott, Rod West
----------	---

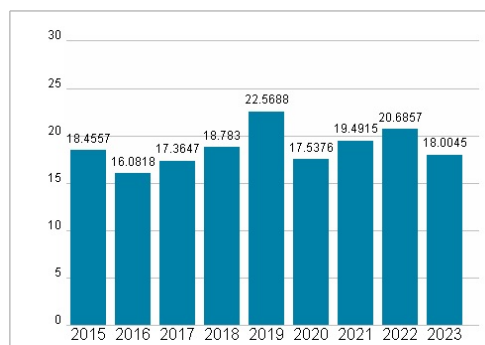
Aufsichtsrat	Michael M. Calbert, Jeffery Owen, Warren Bryant, Ana Chadwick, Patricia Fili-Krushel, Timothy McGuire, Ralph Santana, Debra Sandler...
--------------	--

Mitarbeiter	-
Umsatz	38691,61 Mil.

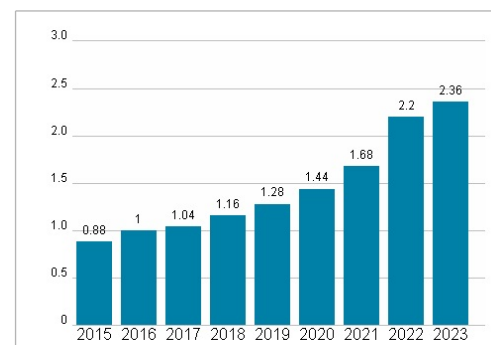


Wertentwicklung	1M	6M	1J
Performance	-4,37%	-44,49%	-37,60%
Volatilität	27,01	52,45	42,74
Volumen Ø (Stk./Tag)	00	00	00

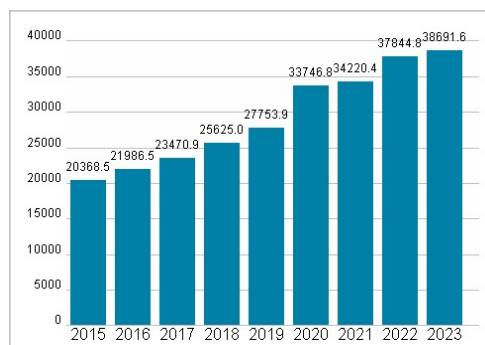
Aktuelles KGV



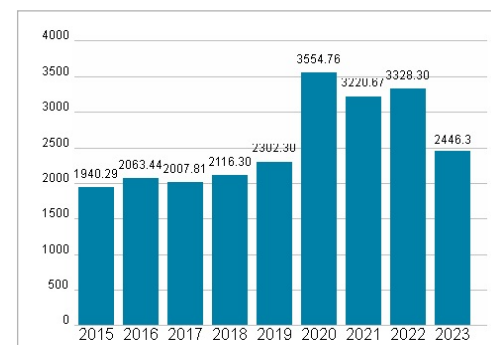
Dividende je Aktie (USD)



Unternehmensumsatz (USD)



EBIT (USD)



Historische Daten: 2023 Erstellt: 24.11.2024 01:24

RISIKOHINWEISE: Die Informationen auf dieser Seite dienen ausschließlich zu Informationszwecken und sollten weder als Verkaufsangebot noch als Aufforderung zum Kauf des Wertpapiers oder einer Empfehlung zugunsten des Wertpapiers verstanden werden. Die baha GmbH und die BAWAG P.S.K. Bank für Arbeit und Wirtschaft und Österreichische Postsparkasse Aktiengesellschaft übernehmen trotz sorgfältigster Recherche keinerlei Haftung für die Richtigkeit der angegebenen Daten. Factsheet erstellt von: www.baha.com