

MICROSTRATEG.A NEW DL-001

Börse: München

ISIN: US5949724083

Währung: EUR

Kurs: 308,40 EUR

Stand: 20.02.2025

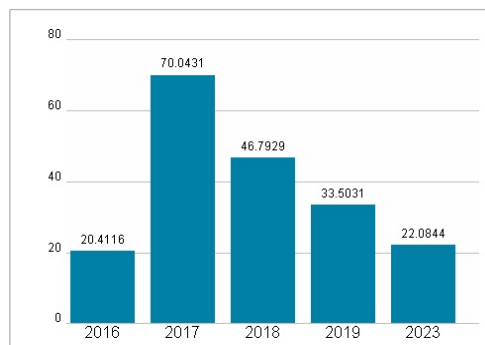
MicroStrategy Inc. ist ein weltweit tätiger Anbieter von Enterprise Software-Plattformen für Anwendungen in den Segmenten Business Intelligence (BI), Mobile Intelligence und Social Intelligence. Die Plattformen im Bereich BI unterstützen Kunden bei der Analyse ihrer unternehmensweit verteilten Datenbestände. Sie erhalten aussagekräftige Informationen zu ihren Daten über das Internet oder auf ihren mobilen Endgeräten. Plattformen im Segment Mobile Intelligence nutzen Unternehmen bei der Erstellung, Bereitstellung und Administration mobiler Apps in unterschiedlichen Kommunikationslösungen. Die Social-Intelligence-Plattform umfasst Anwendungen mit denen Unternehmen das Potenzial sozialer Netzwerke für Marketing und E-Commerce nutzen können. Ein weiterer Bestandteil der Produktpalette ist der Service MicroStrategy Cloud. Dieser umfasst Software, Hardware und Dienste und macht die kostengünstige Entwicklung gehosteter BI-Anwendungen sowie mobiler und „freundlicher“ Apps möglich. MicroStrategy hält Vertriebsbüros auf allen Kontinenten. Hauptsitz ist Tysons Corner, Virginia.

Aktuelles KGV	-
Gewinn je Aktie	-4,91
Letzte Dividende je Aktie	-
Aktuelle Dividendenrendite	-
Cash Flow je Aktie	-0,22
Buchwert je Aktie	76,69
Akt. Marktkapitalisierung	68.846,04 Mil.
EBIT	-1852,98 Mil.
EBIT-Marge	-399,82
Industrie	Technologie
Sektor	Software
Subsektor	-
Anschrift	MicroStrategy Inc. 1850 Towers Crescent Plaza Tysons Corner, VA 22182, USA www.microstrategy.com/
Investor Relations	Claudia Cahill
IR-Telefon	-
IR-Email	ir@microstrategy.com
Hauptaktionäre	Freefloat (57.3%), BlackRock, Inc. (15.2%), Morgan Stanley (10.2%), The Vanguard Group, Inc. (9.9%), Citadel Securities LLC (7.4%)
Streubesitz	57,30%
Vorstand	Phong Le, Timothy E. Lang, W. Ming Shao
Aufsichtsrat	Michael J. Saylor, Carl J. Rickertsen, Jarrod M. Patten, Leslie J. Rechan, Stephan X. Graham
Mitarbeiter	-
Umsatz	463,46 Mil.




Wertentwicklung	1M	6M	1J
Performance	-19,11%	+141,79%	+365,77%
Volatilität	63,84	96,74	107,91
Volumen Ø (Stk./Tag)	91	406	372

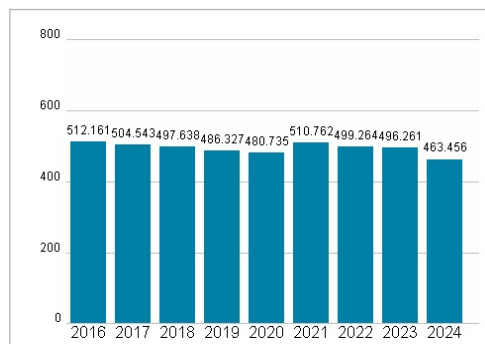
Aktuelles KGV



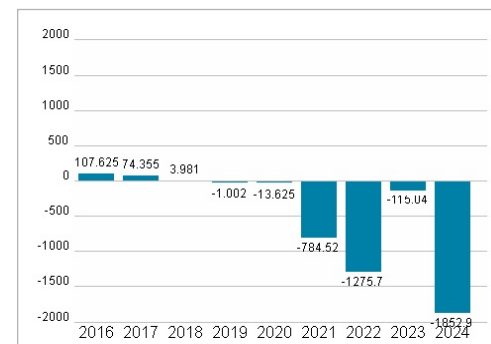
Dividende je Aktie (USD)



Unternehmensumsatz (USD)



EBIT (USD)



Historische Daten: 2024 Erstellt: 23.02.2025 13:39

RISIKOHINWEISE: Die Informationen auf dieser Seite dienen ausschließlich zu Informationszwecken und sollten weder als Verkaufsangebot noch als Aufforderung zum Kauf des Wertpapiers oder einer Empfehlung zugunsten des Wertpapiers verstanden werden. Die baha GmbH und die BAWAG P.S.K. Bank für Arbeit und Wirtschaft und Österreichische Postsparkasse Aktiengesellschaft übernehmen trotz sorgfältigster Recherche keinerlei Haftung für die Richtigkeit der angegebenen Daten. Factsheet erstellt von: www.baha.com