

# DEVON ENERGY CORP. DL-, I0

Börse: Stuttgart

ISIN: US25179M1036

Währung: EUR

Kurs: 30,00 EUR

Stand: 19.12.2024

Devon Energy Corporation ist ein unabhängiger Öl- und Gaskonzern in den USA. Zusammen mit seinen Tochterunternehmen beinhaltet das Tätigkeitsspektrum von Devon die Erforschung, die Förderung und die Aufbereitung von Öl und (Erd-)Gas, sowie den Erwerb entsprechender Produktions- und Transportanlagen. Ein Großteil der Öl- und Gasproduktion des Unternehmens stammt aus Aktivitäten in den USA und Kanada. Außerhalb von Nordamerika ist Devon Energy in Westafrika, China und Aserbaidschan präsent. WPX Energy und Devon Energy planen derzeit eine Fusion.

|                            |                |
|----------------------------|----------------|
| Aktuelles KGV              | 7,68           |
| Gewinn je Aktie            | 5,90           |
| Letzte Dividende je Aktie  | 2,87           |
| Aktuelle Dividendenrendite | 6,34           |
| Cash Flow je Aktie         | 10,31          |
| Buchwert je Aktie          | 19,24          |
| Akt. Marktkapitalisierung  | 28.765,50 Mil. |
| EBIT                       | 0,00 Mil.      |
| EBIT-Marge                 | -              |

|           |                               |
|-----------|-------------------------------|
| Industrie | Energie und<br>Verkehrsmittel |
| Sektor    | Öl und Gas                    |

|           |  |
|-----------|--|
| Subsektor | -  |
| Anschrift | Devon Energy Corporation<br>333 West Sheridan Avenue<br>Oklahoma City, OK 73102-5015, USA<br>www.devonenergy.com |

|                    |                            |
|--------------------|----------------------------|
| Investor Relations | Scott Coody                |
| IR-Telefon         | +1-405-552-4735            |
| IR-Email           | investor.relations@dvn.com |

|                |  |
|----------------|--|
| Hauptaktionäre | Vanguard Group (11.69%),BlackRock Inc. (8.22%),State Street Corporation (6.33%),GEODE CAPITAL MANAGEMENT LLC (2.36%),Morgan Stanley... |
|----------------|--|

|             |        |
|-------------|--------|
| Streubesitz | 72,95% |
|-------------|--------|

|          |   |
|----------|---|
| Vorstand | Jeffrey L. Ritenour, Clay Gaspar, David G. Harris, Dennis Cameron, Tana Cashion |
|----------|---|

|              |  |
|--------------|--|
| Aufsichtsrat | Barbara M. Baumann, Ann G. Fox, John E. Bethancourt, John Krenicki Jr., Karl F. Kurz, Kelt Kindick, Rick E. Muncrief, Robert A. Mosbacher... |
|--------------|--|

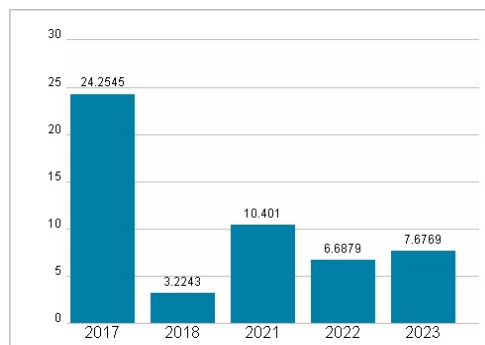
|             |               |
|-------------|---------------|
| Mitarbeiter | -             |
| Umsatz      | 15258,00 Mil. |



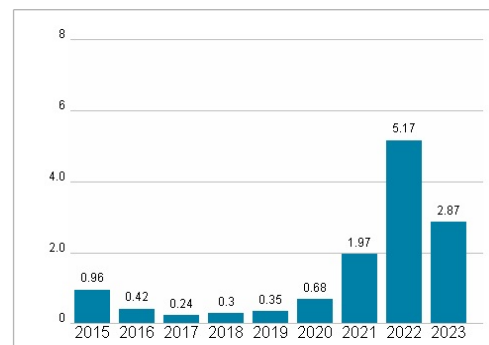
## Wertentwicklung

|                      | 1M      | 6M      | 1J      |
|----------------------|---------|---------|---------|
| Performance          | -21,71% | -30,72% | -29,48% |
| Volatilität          | 26,50   | 31,50   | 26,55   |
| Volumen Ø (Stk./Tag) | 123     | 49      | 65      |

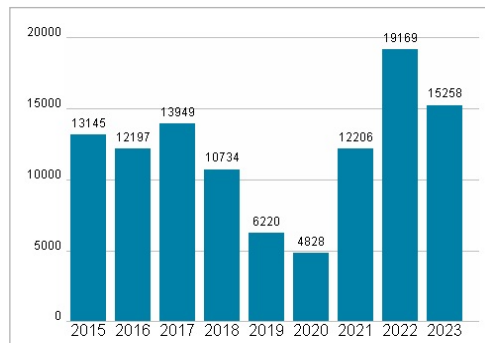
## Aktuelles KGV



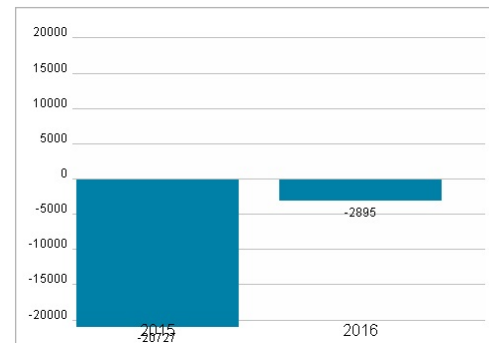
## Dividende je Aktie (USD)



## Unternehmensumsatz (USD)



## EBIT (USD)



Historische Daten: 2023

Erstellt: 23.12.2024 03:56

RISIKOHINWEIS: Die Informationen auf dieser Seite dienen ausschließlich zu Informationszwecken und sollten weder als Verkaufsangebot noch als Aufforderung zum Kauf des Wertpapiers oder einer Empfehlung zugunsten des Wertpapiers verstanden werden. Die baha GmbH und die BAWAG P.S.K. Bank für Arbeit und Wirtschaft und Österreichische Postsparkasse Aktiengesellschaft übernehmen trotz sorgfältigster Recherche keinerlei Haftung für die Richtigkeit der angegebenen Daten.

Factsheet erstellt von: www.baha.com