

# STELLANTIS NV EO -,01

Börse: Düsseldorf

ISIN: NL00150001Q9

Währung: EUR

Kurs: 12,74 EUR

Stand: 20.01.2025

Stellantis N.V. ist ein international tätiger Automobilkonzern. Der Konzern mit offiziellem Sitz in den Niederlanden führt 14 Automarken wie Opel, Peugeot, Citroën, Jeep, Maserati oder Alfa Romeo. Der Konzern ist insbesondere in Europa und Nordamerika vertreten. Stellantis entstand 2021 durch die Fusion der niederländischen Fiat Chrysler Gruppe mit dem französischen Autobauer Peugeot.

Aktuelles KGV	3,53
Gewinn je Aktie	5,98
Letzte Dividende je Aktie	1,55
Aktuelle Dividendenrendite	7,33
Cash Flow je Aktie	7,24
Buchwert je Aktie	26,29
Akt. Marktkapitalisierung	65.712,85 Mil.
EBIT	22376,00 Mil.
EBIT-Marge	11,81

Industrie	Konsumgüter
Sektor	Automobil und Zulieferer
Subsektor	Autoproduzenten
Anschrift	Stellantis N.V. Singaporestraat 92-100 NL-P7 1175 RA Lijnden <a href="https://www.stellantis.com/en">https://www.stellantis.com/en</a>

Investor Relations	Andrea Bandinelli
IR-Telefon	+1-248-576-9257
IR-Email	<a href="mailto:investor.relations@stellantis.com">investor.relations@stellantis.com</a>

Hauptaktionäre	Exor N.V. (14.2%), EPF (7.08%), BPI France (6.09%), BlackRock, Inc. (3.54%)
----------------	---

Streubesitz -

Vorstand

Aufsichtsrat	John Elkann, Robert Peugeot, Ann Frances Godbehere, Carlos Travares, Fiona Clare Cicconi, Henri de Castries, Jacques de Saint-Exupéry...
--------------	--

Mitarbeiter 271 292

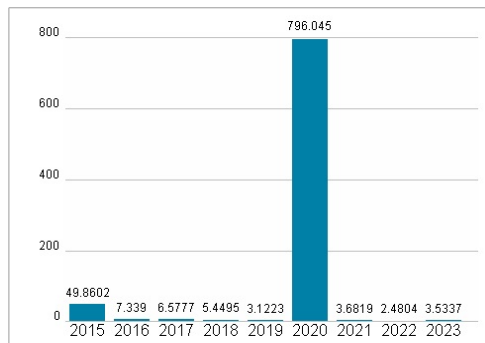
Umsatz 189544,00 Mil.



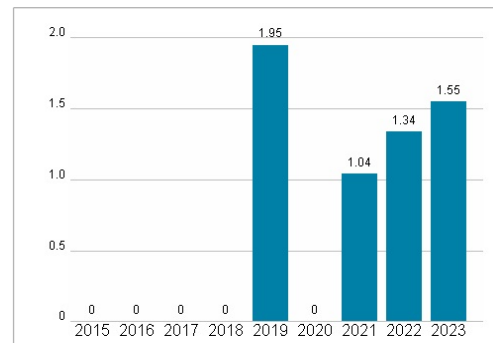
## Wertentwicklung

	1M	6M	1J
Performance	+2,34%	-33,06%	-36,23%
Volatilität	27,21	36,60	33,11
Volumen Ø (Stk./Tag)	99	126	107

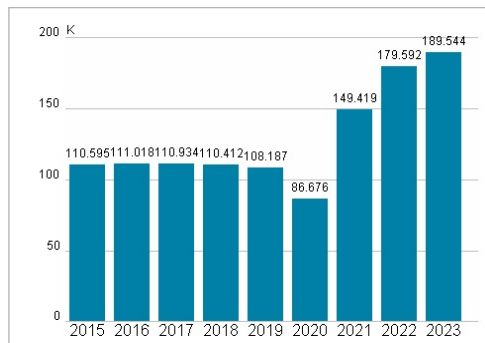
## Aktuelles KGV



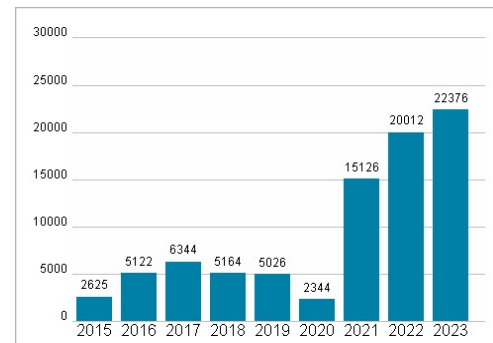
## Dividende je Aktie (EUR)



## Unternehmensumsatz (EUR)



## EBIT (EUR)



Historische Daten: 2023

Erstellt: 22.01.2025 05:59

**RISIKOHINWEISE:** Die Informationen auf dieser Seite dienen ausschließlich zu Informationszwecken und sollten weder als Verkaufsangebot noch als Aufforderung zum Kauf des Wertpapiers oder einer Empfehlung zugunsten des Wertpapiers verstanden werden. Die baha GmbH und die BAWAG P.S.K. Bank für Arbeit und Wirtschaft und Österreichische Postsparkasse Aktiengesellschaft übernehmen trotz sorgfältigster Recherche keinerlei Haftung für die Richtigkeit der angegebenen Daten.

Factsheet erstellt von: [www.baha.com](http://www.baha.com)