

# STELLANTIS NV EO -,01

Börse: Xetra

ISIN: NL00150001Q9

Währung: EUR

Kurs: 11,98 EUR

Stand: 10.03.2025

Stellantis N.V. ist ein international tätiger Automobilkonzern. Der Konzern mit offiziellem Sitz in den Niederlanden führt 14 Automarken wie Opel, Peugeot, Citroën, Jeep, Maserati oder Alfa Romeo. Der Konzern ist insbesondere in Europa und Nordamerika vertreten. Stellantis entstand 2021 durch die Fusion der niederländischen Fiat Chrysler Gruppe mit dem französischen Autobauer Peugeot.

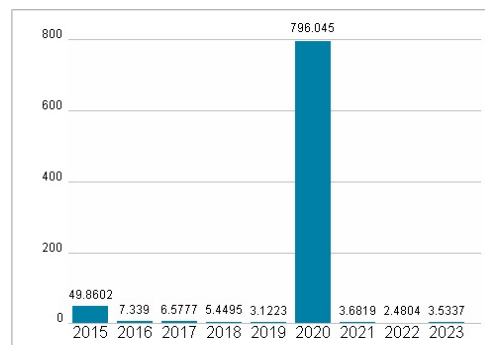
|                            |   |
|----------------------------|---|
| Aktuelles KGV              | 3,53  |
| Gewinn je Aktie            | 5,98  |
| Letzte Dividende je Aktie  | 1,55  |
| Aktuelle Dividendenrendite | 7,33  |
| Cash Flow je Aktie         | 7,24  |
| Buchwert je Aktie          | 26,29   |
| Akt. Marktkapitalisierung  | 65.712,85 Mil.  |
| EBIT                       | 22376,00 Mil.   |
| EBIT-Marge                 | 11,81   |
| Industrie                  | Konsumgüter   |
| Sektor                     | Automobil und Zulieferer  |
| Subsektor                  | Autoproduzenten   |
| Anschrift                  | Stellantis N.V.<br>Singaporestraat 92-100<br>NL-P7 1175 RA Lijnden<br><a href="https://www.stellantis.com/en">https://www.stellantis.com/en</a> |
| Investor Relations         | Andrea Bandinelli   |
| IR-Telefon                 | +1-248-576-9257   |
| IR-Email                   | <a href="mailto:investor.relations@stellantis.com">investor.relations@stellantis.com</a>  |
| Hauptaktionäre             | Exor N.V. (14.2%),EPF (7.08%),BPI France (6.09%),BlackRock, Inc. (3.54%)  |
| Streubesitz                | -   |
| Vorstand                   | John Elkann, Doug Ostermann, Xavier Chéreau, Ned Curic, Arnaud Deboeuf, Philippe de Rovira, Antonio Filosa, Béatrice Foucher, Maxime...         |
| Aufsichtsrat               | John Elkann, Robert Peugeot, Ann Frances Godbehere, Fiona Clare Cicconi, Henri de Castries, Jacques de Saint-Exupéry, Nicolas Dufourcq...       |
| Mitarbeiter                | 271 292   |
| Umsatz                     | 189544,00 Mil.  |



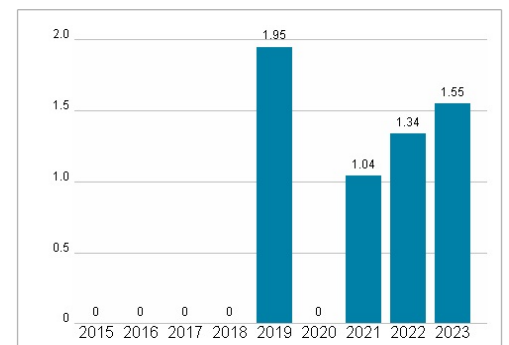
## Wertentwicklung

|                      | 1M      | 6M      | 1J      |
|----------------------|---------|---------|---------|
| Performance          | -10,49% | -16,39% | -56,10% |
| Volatilität          | 60,43   | 42,17   | 36,69   |
| Volumen Ø (Stk./Tag) | 182 241 | 177 116 | 132 813 |

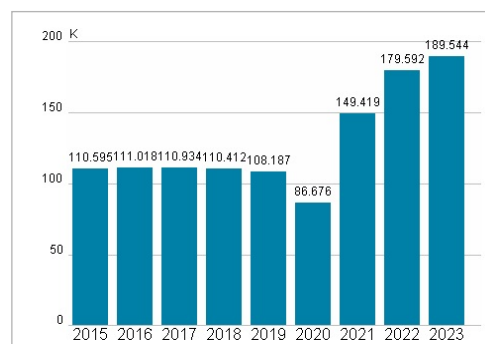
## Aktuelles KGV



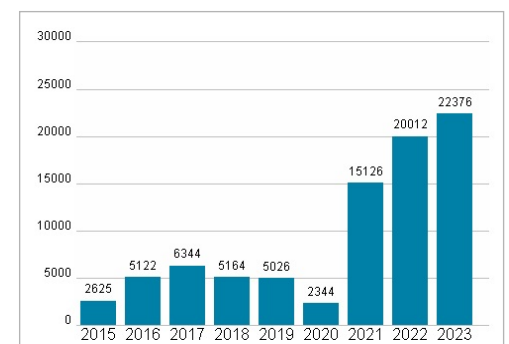
## Dividende je Aktie (EUR)



## Unternehmensumsatz (EUR)



## EBIT (EUR)



Historische Daten: 2023

Erstellt: 12.03.2025 08:08

RISIKOHINWEIS: Die Informationen auf dieser Seite dienen ausschließlich zu Informationszwecken und sollten weder als Verkaufsangebot noch als Aufforderung zum Kauf des Wertpapiers oder einer Empfehlung zugunsten des Wertpapiers verstanden werden. Die baha GmbH und die BAWAG P.S.K. Bank für Arbeit und Wirtschaft und Österreichische Postsparkasse Aktiengesellschaft übernehmen trotz sorgfältigster Recherche keinerlei Haftung für die Richtigkeit der angegebenen Daten.

Factsheet erstellt von: [www.baha.com](http://www.baha.com)