

ZSCALER INC. DL-,001

Börse: Xetra

ISIN: US98980G1022

Währung: EUR

Kurs: 182,24 EUR

Stand: 02.07.2024

Zscaler Inc. spezialisiert sich auf die Einrichtung von Netzwerken und Anwendungen zum mobilen Zugriff über Cloud-Speicher. Zu den wichtigsten Dienstleistungen zählen Zscaler Internet Access™ und Zscaler Private Access™, über die schnelle und sichere Verbindungen zwischen den Nutzern und den Anwendungen möglich sind, unabhängig von Gerät, Standort oder Netzwerk. Die Lösungen des Unternehmens zeichnen sich durch ihre Einfachheit und Benutzerfreundlichkeit aus und bieten dabei ein hohes Maß Sicherheit. Der Unternehmenssitz befindet sich in San Jose in Kalifornien.

Aktuelles KGV	-
Gewinn je Aktie	-1,37
Letzte Dividende je Aktie	-
Aktuelle Dividendenrendite	-
Cash Flow je Aktie	3,14
Buchwert je Aktie	4,93
Akt. Marktkapitalisierung	23.602,93 Mil.
EBIT	-234,62 Mil.
EBIT-Marge	-14,51
Industrie	Technologie
Sektor	IT-Dienstleistungen
Subsektor	IT Consulting und Dienstleistungen
Anschrift	Zscaler Inc. 120 Holger Way San Jose, California 95134, USA https://www.zscaler.com/
Investor Relations	Bill Choi
IR-Telefon	
IR-Email	ir@zscaler.com
Hauptaktionäre	Vanguard Group Inc (5.83%), Blackrock Inc. (4.17%), Voya Investment Management LLC (2.03%)
Streubesitz	-
Vorstand	Remo E. Canessa, Kavitha Mariappan, Larry Biagini, Patrick Foxhoven, Punit Minocha, Robert Schlossman, Syam Nair, Brendan Castle, Praniti...
Aufsichtsrat	Jay Chaudhry, Andrew Brown, Charles Giancarlo, David Schneider, Dr. Amit Sinha, Eileen Naughton, Karen Blasing, Scott Darling, James...
Mitarbeiter	-
Umsatz	1616,95 Mil.




Wertentwicklung

	1M	6M	1J
Performance	+19,11%	-4,66%	+36,79%
Volatilität	29,40	39,90	40,89
Volumen Ø (Stk./Tag)	370	674	525

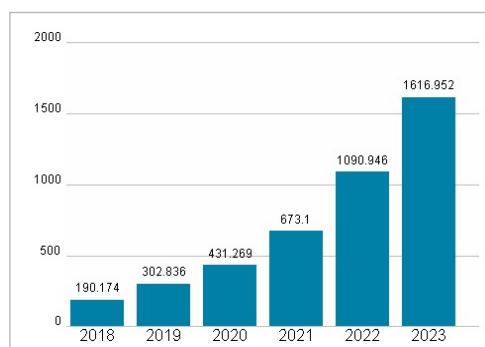
Aktuelles KGV



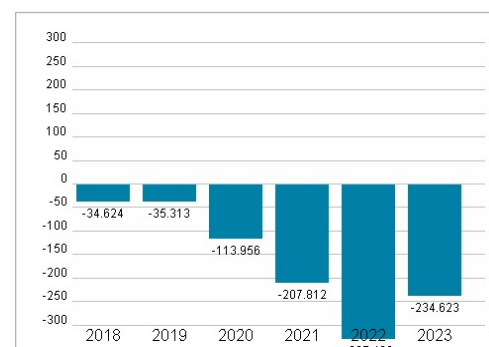
Dividende je Aktie (USD)



Unternehmensumsatz (USD)



EBIT (USD)



Historische Daten: 2023 Erstellt: 03.07.2024 17:04

RISIKOHINWEISE: Die Informationen auf dieser Seite dienen ausschließlich zu Informationszwecken und sollten weder als Verkaufsangebot noch als Aufforderung zum Kauf des Wertpapiers oder einer Empfehlung zugunsten des Wertpapiers verstanden werden. Die baha GmbH und die BAWAG P.S.K. Bank für Arbeit und Wirtschaft und Österreichische Postsparkasse Aktiengesellschaft übernehmen trotz sorgfältigster Recherche keinerlei Haftung für die Richtigkeit der angegebenen Daten. Factsheet erstellt von: www.baha.com