

PARKER-HANNIFIN DL,50

Börse: Xetra

ISIN: US7010941042

Währung: EUR

Kurs: 496,40 EUR

Stand: 10.04.2025

Parker-Hannifin Corp. zählt zu den weltweit führenden Herstellern von Komponenten und Systemen in der hydraulischen, elektromechanischen und pneumatischen Antriebstechnik. Das Produktsortiment der Gesellschaft erstreckt sich von Antriebssystemen, Verbindungen für Fluidsysteme und Rohrverschraubungen über Schnellkupplungen und Adapter sowie Gummi- und Kunststoffschläuche bis hin zu Werkzeugen, Hydraulikkomponenten sowie elektrischen und pneumatischen Zylindern, Wegeventilen und Wartungsgeräten in allen Baugrößen. Des Weiteren bietet Parker-Hannifin hydraulische, kraftstoffbetriebene und pneumatische Systeme, die in kommerziellen wie auch militärischen Flugzeugen und Triebwerken zum Einsatz kommen sowie Produkte aus dem Bereich Klima- und Regelungstechnik. Das Unternehmen produziert dabei in mehr als 300 Werken weltweit. Durch die Übernahme von CLARCOR Inc. im Februar 2017 wurde das Unternehmen zudem ein führender Anbieter von Filtersystemen.

Aktuelles KGV	22,87
Gewinn je Aktie	22,12
Letzte Dividende je Aktie	6,07
Aktuelle Dividendenrendite	1,20
Cash Flow je Aktie	26,32
Buchwert je Aktie	93,94
Akt. Marktkapitalisierung	65.045,01 Mil.
EBIT	4287,13 Mil.
EBIT-Marge	21,51

Industrie Industrie

Sektor Maschinenbau

Subsektor -

Anschrift
Parker Hannifin Corporation
6035 Parkland Boulevard
Cleveland, Ohio 44124, USA
www.parker.com

Investor Relations Jeff Miller

IR-Telefon +1-216-896-2708

IR-Email
phir@parker.com

Hauptaktionäre
Vanguard Group Inc (8.43%), State Street Corporation (7.62%), Blackrock Inc. (7.16%), Bank of America Corporation (2.99%), FMR, LLC (2...

Streubesitz 86,04%

Vorstand
Todd M. Leombruno, Lee C. Banks, Mark J. Hart, Thomas L. Williams, Andrew D. Ross, Jennifer A. Parmentier, William Bowman, Berend Bracht...

Aufsichtsrat
Thomas L. Williams, Åke Svensson, James L. Wainscott, James R. Verrier, Jillian C. Evanko, Joseph M. Scaminace, Kevin A. Lobo, Lance...

Mitarbeiter -

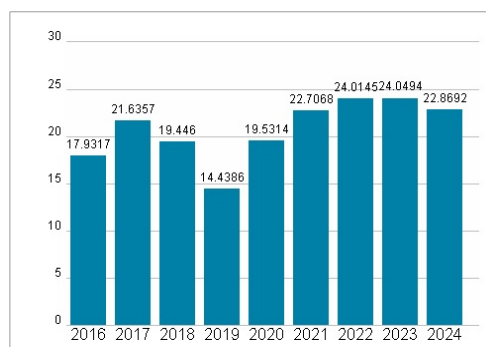
Umsatz 19929,61 Mil.



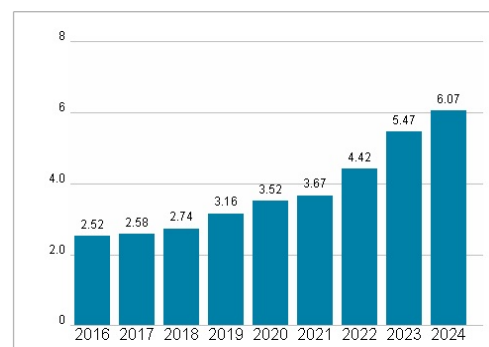
Wertentwicklung

	1M	6M	1J
Performance	-12,87%	-16,69%	-6,54%
Volatilität	61,99	36,11	31,51
Volumen Ø (Stk./Tag)	159	145	117

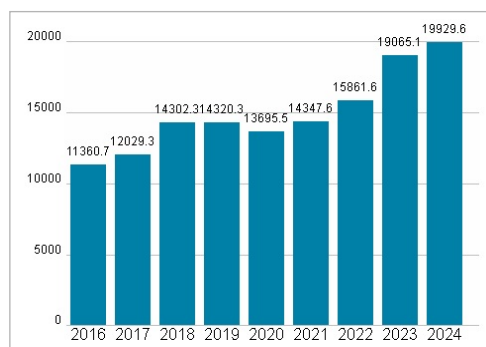
Aktuelles KGV



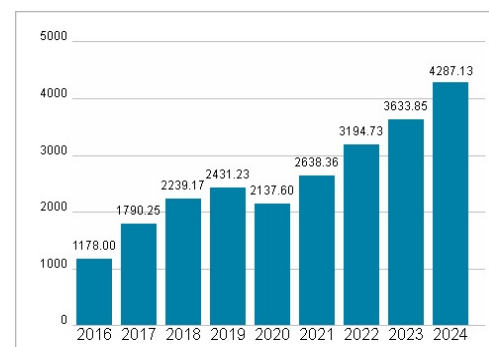
Dividende je Aktie (USD)



Unternehmensumsatz (USD)



EBIT (USD)



Historische Daten: 2024

Erstellt: 14.04.2025 02:20

RISIKOHINWEISE: Die Informationen auf dieser Seite dienen ausschließlich zu Informationszwecken und sollten weder als Verkaufsangebot noch als Aufforderung zum Kauf des Wertpapiers oder einer Empfehlung zugunsten des Wertpapiers verstanden werden. Die baha GmbH und die BAWAG P.S.K. Bank für Arbeit und Wirtschaft und Österreichische Postsparkasse Aktiengesellschaft übernehmen trotz sorgfältigster Recherche keinerlei Haftung für die Richtigkeit der angegebenen Daten.

Factsheet erstellt von: www.baha.com