

T.ROW.PR.GRP DL-,20

Börse: Xetra

ISIN: US74144T1088

Währung: EUR

Kurs: 113,32 EUR

Stand: 18.12.2024

T. Rowe Price Group ist ein US-amerikanischer Finanzdienstleister. Das Vermögensverwaltungs-Unternehmen ist einer der führenden Anbieter von Investment-Fonds, deren Anteile ohne Gebühren, bzw. direkt an den Anleger verkauft werden (no-load funds). Dieses Anlageprodukt richtet sich primär an Privatanleger und an Pensionskassen von Unternehmen. Des Weiteren bietet die T. Rowe Price Group Institutionen die separate Verwaltung von Investment-Portfolios an. Die Angebotspalette des Unternehmens für Privatanleger besteht aus einem breitgefächerten Spektrum von Anlageprodukten, aus denen der Kunde je nach Anforderung auswählen kann. Sie umfasst unter anderem gebührenlose Investment-Fonds, aufgeschobene oder sofort fällige Renten, Brokerage-Services, Einlagenzertifikate, Individual Retirement Accounts (IRAs - steuerbegünstigte Pensionsfonds), qualifizierte Rentenprogramme und wohltätige Spendenlösungen. Im Weiteren offeriert das Unternehmen spezielle, vom Staat bezuschusste, College Sparpläne (College Savings Plans). Für institutionelle Kunden bietet T. Rowe Price einen Komplettservice an, dieser reicht von dem Erstellen von klar definierten Ertragsplänen, Benefit-Plänen, ausgelagerten Konten über das Portfolio-Management und Treuhänder-Pools bis hin zu ausländischen Fonds-Produkten.

Aktuelles KGV	13,47
Gewinn je Aktie	8,00
Letzte Dividende je Aktie	4,88
Aktuelle Dividendenrendite	4,53
Cash Flow je Aktie	5,45
Buchwert je Aktie	43,36
Akt. Marktkapitalisierung	24.085,58 Mil.
EBIT	1986,20 Mil.
EBIT-Marge	30,74

Industrie	Finanzdienstleister
Sektor	Besondere Finanzdienstleister
Subsektor	-
Anschrift	T. Rowe Price Group Inc. 100 East Pratt Street Baltimore, MD 21202, USA www.troweprice.com

Investor Relations	Linsley Carruth
IR-Telefon	+1-410-345-3717
IR-Email	linsley.carruth@troweprice.com

Hauptaktionäre	Vanguard Group (11.69%), BlackRock Inc. (8.73%), State Street Corporation (6.79%), FAYEZ SAROFIM CO (3.03%), GEODE CAPITAL MANAGEMENT LLC...
----------------	--

Streubesitz	77,83%
-------------	--------

Vorstand	Jen Dardis, Glenn R. August, Robert Higginbotham, Stephon Jackson, Kimberly Johnson, Scott Keller, Andrew McCormick, Josh Nelson, David...
----------	--

Aufsichtsrat	William J. Stromberg, Robert W. Sharps, Glenn R. August, Mark S. Bartlett, Dina Dublon, Dr. Freeman A. Hrabowski III, Robert F. MacLellan...
--------------	--

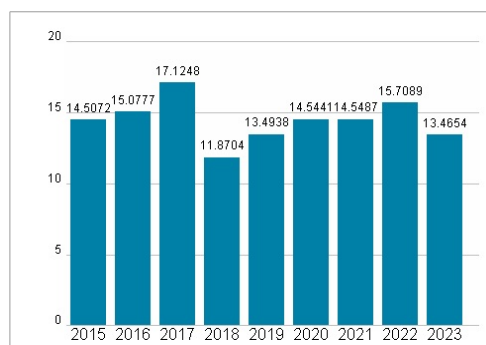
Mitarbeiter	-
Umsatz	6460,50 Mil.



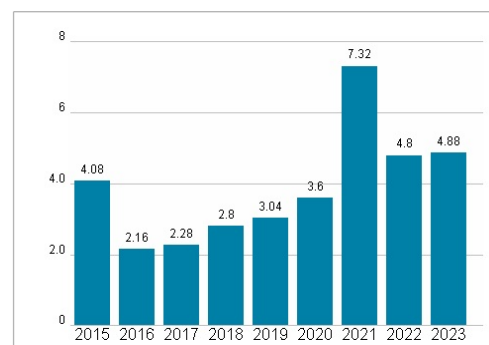
Wertentwicklung

	1M	6M	1J
Performance	-2,63%	+0,67%	+13,35%
Volatilität	17,09	24,61	22,80
Volumen Ø (Stk./Tag)	99	106	81

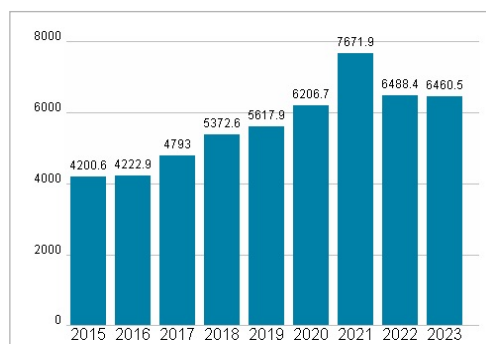
Aktuelles KGV



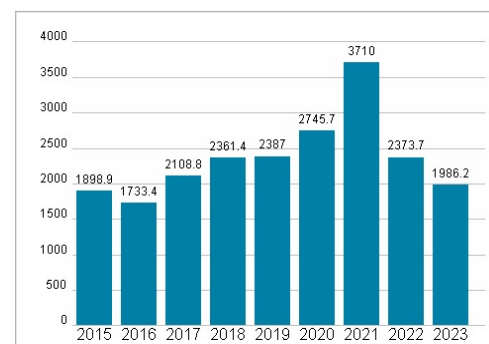
Dividende je Aktie (USD)



Unternehmensumsatz (USD)



EBIT (USD)



Historische Daten: 2023

Erstellt: 23.12.2024 03:56

RISIKOHINWEIS: Die Informationen auf dieser Seite dienen ausschließlich zu Informationszwecken und sollten weder als Verkaufsangebot noch als Aufforderung zum Kauf des Wertpapiers oder einer Empfehlung zugunsten des Wertpapiers verstanden werden. Die baha GmbH und die BAWAG P.S.K. Bank für Arbeit und Wirtschaft und Österreichische Postsparkasse Aktiengesellschaft übernehmen trotz sorgfältigster Recherche keinerlei Haftung für die Richtigkeit der angegebenen Daten.

Factsheet erstellt von: www.baha.com