

NASDAQ INC. DL -,01

Börse: Xetra

ISIN: US6311031081

Währung: EUR

Kurs: 76,79 EUR

Stand: 21.11.2024

NASDAQ OMX Group, Inc. ist einer der größten internationalen Börsenbetreiber. Der Konzern ist in den Bereichen Handel, Börse und Aktiengesellschaften tätig. Der Börsenträger bietet seinen internationalen Kunden zahlreiche Dienstleistungen und Kapitalaufnahme-Lösungen an. Darüber hinaus ermöglicht die Unternehmenstechnologie den Betrieb von zahlreichen Börsen, Clearing-Gesellschaften und Wertpapiersammelbanken in mehr als 50 Ländern. Aus einer Börsenfusion von NASDAQ und OMX entstanden, liefert die Gesellschaft Branchenkenntnisse sowie moderne technische Entwicklung im Börsensektor. Im Bereich OTC (over-the-counter) werden auch Strom- und Gasverträge gehandelt. In Europa hält NASDAQ Börsen in Stockholm, Kopenhagen, Helsinki, Island (hier als NASDAQ OMX Nordic), Tallinn, Riga, Vilnius (als NASDAQ OMX Baltic). Zusätzlich unterhält der Börsenbetreiber den weltweit größten Handel mit Energie-Derivaten, wozu auch der europäische Carbon-Handel gehört.

Aktuelles KGV	31,58
Gewinn je Aktie	1,84
Letzte Dividende je Aktie	0,86
Aktuelle Dividendenrendite	1,48
Cash Flow je Aktie	2,95
Buchwert je Aktie	18,82
Akt. Marktkapitalisierung	33.442,51 Mil.
EBIT	1578,00 Mil.
EBIT-Marge	26,02

Industrie	Finanzdienstleister
Sektor	Besondere Finanzdienstleister
Subsektor	-
Anschrift	NASDAQ Inc. 151 West 42nd Street New York, New York 10036 www.nasdaq.com

Investor Relations	Ato Garrett
IR-Telefon	+1-212-401-8737
IR-Email	investor.relations@nasdaq.com

Hauptaktionäre	Thoma Bravo, LP (14.86%), Investor AB (10.1%), Vanguard Group Inc (8.4%), Blackrock Inc. (5.79%), Massachusetts Financial Services Co...
----------------	--

Streubesitz 44,80%

Vorstand
Ann Dennison, Bjørn Sibbern, Brad Peterson, Bryan Smith, Edward S. Knight, Jeremy Skule, John Zecca, Nelson Griggs, Tal Cohen, Brendan...

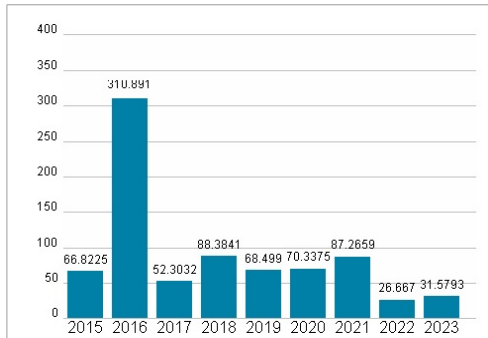
Aufsichtsrat
Michael R. Splinter, Adena T. Friedman, Alfred Zollar, Charlene T. Begley, H. E. Essa Kazim, Johan Torgeby, Melissa M. Arnoldi, Steven...

Mitarbeiter -
Umsatz 6064,00 Mil.

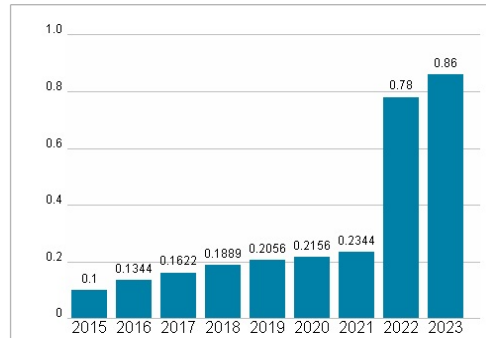


Wertentwicklung	1M	6M	1J
Performance	+13,63%	+35,08%	+52,92%
Volatilität	28,77	21,14	19,81
Volumen Ø (Stk./Tag)	457	211	210

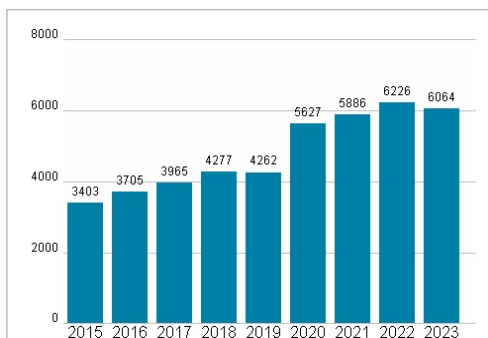
Aktuelles KGV



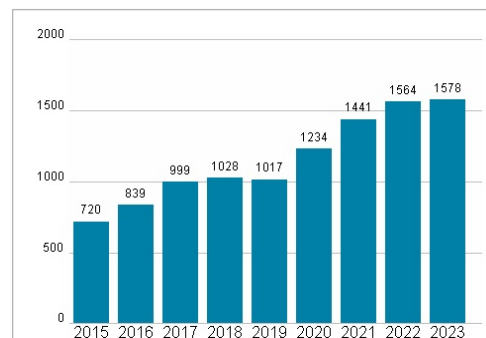
Dividende je Aktie (USD)



Unternehmensumsatz (USD)



EBIT (USD)



Historische Daten: 2023 Erstellt: 23.11.2024 08:39

RISIKOHINWEIS: Die Informationen auf dieser Seite dienen ausschließlich zu Informationszwecken und sollten weder als Verkaufsangebot noch als Aufforderung zum Kauf des Wertpapiers oder einer Empfehlung zugunsten des Wertpapiers verstanden werden. Die baha GmbH und die BAWAG P.S.K. Bank für Arbeit und Wirtschaft und Österreichische Postsparkasse Aktiengesellschaft übernehmen trotz sorgfältigster Recherche keinerlei Haftung für die Richtigkeit der angegebenen Daten. Factsheet erstellt von: www.baha.com