

ILL. TOOL WKS

Börse: Xetra

ISIN: US4523081093

Währung: EUR

Kurs: 257,00 EUR

Stand: 18.11.2024

Illinois Tool Works Inc. ist ein weltweit tätiger Maschinenbau-Konzern. Er setzt sich aus mehreren hundert Unternehmen in zahlreichen Ländern zusammen, die dezentral organisiert sind und sich mit ihren Produkten auf einen eigenen Kundenkreis konzentrieren. Die Unternehmen beliefern mit ihren Produkten die unterschiedlichsten Branchen, konzentrieren sich jedoch primär auf die Bereiche Automotive, Haushaltsgeräte, Getränke- und Nahrungsmittel, Baugewerbe, generelle Industrie sowie Einzel- und Lebensmittelhandel.

Aktuelles KGV	26,47
Gewinn je Aktie	9,90
Letzte Dividende je Aktie	5,42
Aktuelle Dividendenrendite	2,07
Cash Flow je Aktie	11,84
Buchwert je Aktie	10,08
Akt. Marktkapitalisierung	78.267,67 Mil.
EBIT	4040,00 Mil.
EBIT-Marge	25,08

Industrie Industrie

Sektor Maschinenbau

Subsektor -

Anschrift
 Illinois Tool Works Inc.
 155 Harlem Avenue
 Glenview, Illinois 60025, USA
www.itw.com

Investor Relations Karen Fletcher

IR-Telefon +1-224-661-7481

IR-Email
investorrelations@itw.com

Hauptaktionäre
 Vanguard Group (8.76%), Briar Hall Management LLC (8.76%), BlackRock Inc. (7.1%), STATE FARM MUTUAL AUTOMOBILE INSURANCE CO (7.04%), Northern...

Streubesitz -

Vorstand
 Michael M. Larsen, Christopher A. O'Herlihy, Axel Beck, Kenneth Escoe, Xavier Gracia, Patricia A. Hartzell, Mary K. Lawler, Jennifer...

Aufsichtsrat
 E. Scott Santi, Daniel J. Brutto, Susan Crown, Darrell L. Ford, Kelly J. Grier, James W. Griffith, Jay L. Henderson, Richard H. Lenny...

Mitarbeiter -

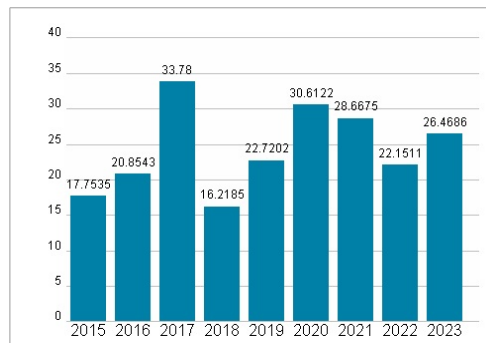
Umsatz 16107,00 Mil.



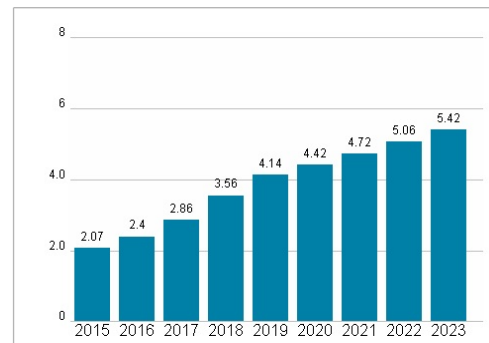
Wertentwicklung

	1M	6M	1J
Performance	+5,57%	+10,92%	+15,40%
Volatilität	25,96	19,20	16,77
Volumen Ø (Stk./Tag)	111	93	102

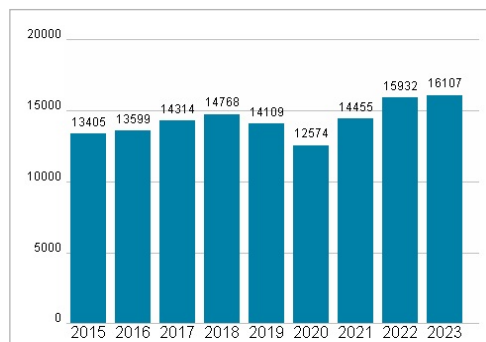
Aktuelles KGV



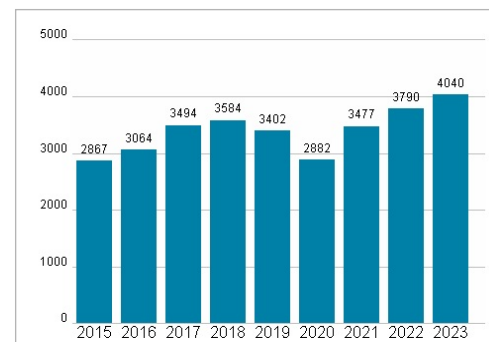
Dividende je Aktie (USD)



Unternehmensumsatz (USD)



EBIT (USD)



Historische Daten: 2023

Erstellt: 20.11.2024 02:37

RISIKOHINWEISE: Die Informationen auf dieser Seite dienen ausschließlich zu Informationszwecken und sollten weder als Verkaufsangebot noch als Aufforderung zum Kauf des Wertpapiers oder einer Empfehlung zugunsten des Wertpapiers verstanden werden. Die baha GmbH und die BAWAG P.S.K. Bank für Arbeit und Wirtschaft und Österreichische Postsparkasse Aktiengesellschaft übernehmen trotz sorgfältigster Recherche keinerlei Haftung für die Richtigkeit der angegebenen Daten.

Factsheet erstellt von: www.baha.com