

AIR PROD. CHEM. DL I

Börse: Xetra

ISIN: US0091581068

Währung: EUR

Kurs: 313,40 EUR

Stand: 21.11.2024

Air Products & Chemicals, Inc. ist ein weltweit tätiger Anbieter von atmosphärischen Gasen, Prozess- und Spezialgasen sowie chemischen Werkstoffen, Ausrüstungen und damit in Zusammenhang stehenden Dienstleistungen. Mit einem breiten Produktspektrum an Gasen ist das Unternehmen einer der größten Industriegas-Anbieter weltweit und versorgt Kunden der Märkte Lebensmittel und Getränke, Gesundheit und Körperpflege wie auch Energie, Transport und Halbleiter. Des Weiteren gehört Air Products & Chemicals zu den Weltmarktführern in den Bereichen Helium und Wasserstoff.

Aktuelles KGV	27,38
Gewinn je Aktie	10,35
Letzte Dividende je Aktie	6,87
Aktuelle Dividendenrendite	2,42
Cash Flow je Aktie	14,43
Buchwert je Aktie	70,48
Akt. Marktkapitalisierung	62.973,67 Mil.
EBIT	2494,60 Mil.
EBIT-Marge	19,80

Industrie	Rohstoffe
Sektor	Chemie
Subsektor	-
Anschrift	Air Products & Chemicals 7201 Hamilton Boulevard Allentown, Pennsylvania 18195-1501, USA www.airproducts.com/

Investor Relations	Mun Shieh
IR-Telefon	+1-610-481-2951
IR-Email	shiehmh@airproducts.com

Hauptaktionäre	Vanguard Group (9.42%), BlackRock Inc. (6.82%), STATE FARM MUTUAL AUTOMOBILE INSURANCE CO (5.53%), State Street Corporation (4.28%)
----------------	---

Streubesitz	88,60%
-------------	--------

Vorstand	Melissa Schaeffer, Brian Galovich, Dr. Samir J. Serhan, Francesco Maione, Ivo Bols, Sean Major, Victoria Brifo, Wilbur W. Mok
----------	---

Aufsichtsrat	Seifollah Ghasemi, David H. Y. Ho, Edward L. Monser, Matthew H. Paull, Wayne T. Smith, Tonit M. Calaway, Charles I. Cogut, Lisa A...
--------------	--

Mitarbeiter	-
-------------	---

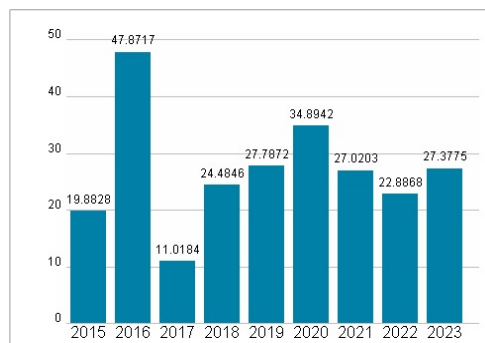
Umsatz	12600,00 Mil.
--------	---------------



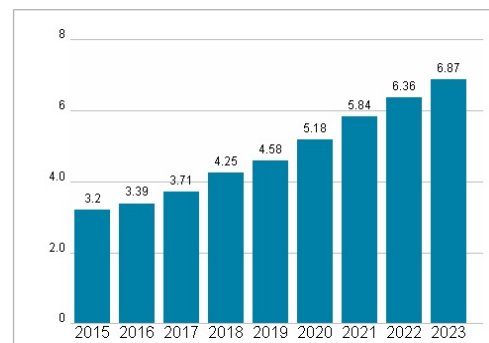
Wertentwicklung

	1M	6M	1J
Performance	+3,08%	+30,11%	+24,69%
Volatilität	17,90	28,38	27,00
Volumen Ø (Stk./Tag)	214	188	197

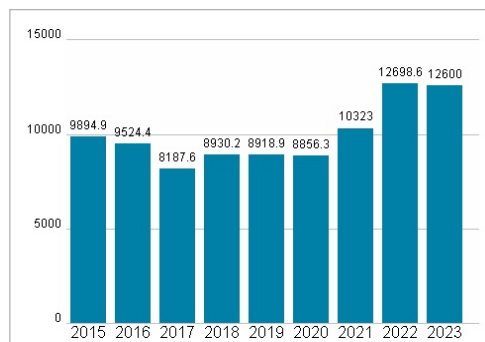
Aktuelles KGV



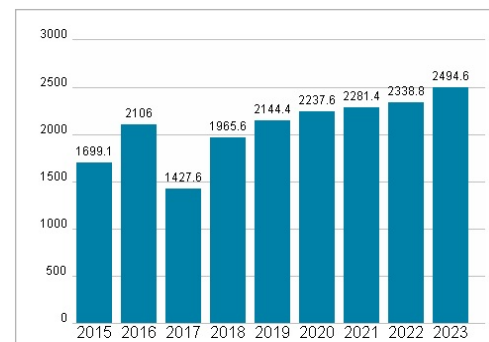
Dividende je Aktie (USD)



Unternehmensumsatz (USD)



EBIT (USD)



Historische Daten: 2023

Erstellt: 22.11.2024 14:29

RISIKOHINWEIS: Die Informationen auf dieser Seite dienen ausschließlich zu Informationszwecken und sollten weder als Verkaufsangebot noch als Aufforderung zum Kauf des Wertpapiers oder einer Empfehlung zugunsten des Wertpapiers verstanden werden. Die baha GmbH und die BAWAG P.S.K. Bank für Arbeit und Wirtschaft und Österreichische Postsparkasse Aktiengesellschaft übernehmen trotz sorgfältigster Recherche keinerlei Haftung für die Richtigkeit der angegebenen Daten.

Factsheet erstellt von: www.baha.com