

# DAIKIN IND. LTD

Börse: Düsseldorf

ISIN: JP3481800005

Währung: EUR

Kurs: 114,10 EUR

Stand: 30.01.2025

Daikin Industries Ltd. is a Japan-based company engaged in the manufacture and sale of air conditioners, refrigerators and chemical products. The Company operates in two business segments. Air Conditioner & Refrigerator segment manufactures, constructs and sells residential, commercial, marine air conditioners and refrigerator products. Chemical segment is involved in the manufacture and sale of chemical products, such as fluorocarbon gas, fluororesin and chemical machinery.

Aktuelles KGV	23,17
Gewinn je Aktie	889,16
Letzte Dividende je Aktie	250,00
Aktuelle Dividendenrendite	1,21
Cash Flow je Aktie	1364,82
Buchwert je Aktie	9022,07
Akt. Marktkapitalisierung	6.030.870,01 Mil.
EBIT	392137,00 Mil.
EBIT-Marge	8,92

Industrie	Industrie
Sektor	Diversifizierte Industriestruktur
Subsektor	-
Anschrift	Daikin Industries Ltd. Osaka Umeda Twin Towers South, 1-13-1, Umeda, Osaka, 530-0001 <a href="https://www.daikin.com/">https://www.daikin.com/</a>

Investor Relations	
IR-Telefon	
IR-Email	

Hauptaktionäre	
----------------	--

Streubesitz	-
-------------	---

Vorstand	Noriyuki Inoue, Satoshi Funada, Yoshikazu Tayama, Katsuyuki Sawai, Tsutomu Morimoto, Yuji Yoneda, Masaki Saji, Toshio Ashida, Yoshiyuki...
----------	--

Aufsichtsrat	Masanori Togawa, Tatsuo Kawada, Shingo Torii, Takashi Matsuzaki, Akiji Makino, Yuko Arai, Kanwal Jeet Jawa, Keiko Mori, Koichi Takahashi...
--------------	---

Mitarbeiter	-
-------------	---

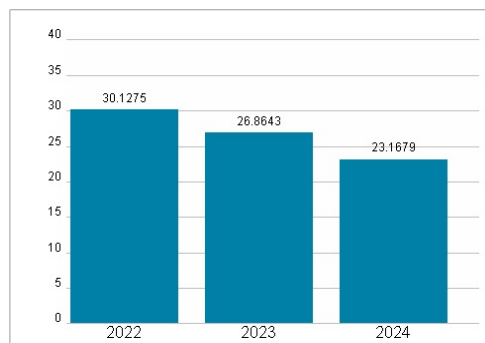
Umsatz	4395317,00 Mil.
--------	-----------------



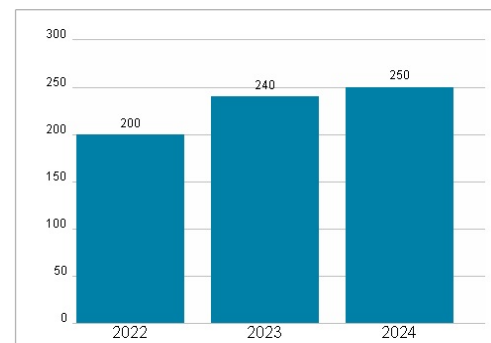
## Wertentwicklung

	1M	6M	1J
Performance	+0,49%	-5,94%	-22,57%
Volatilität	16,42	28,24	27,82
Volumen Ø (Stk./Tag)	00	08	05

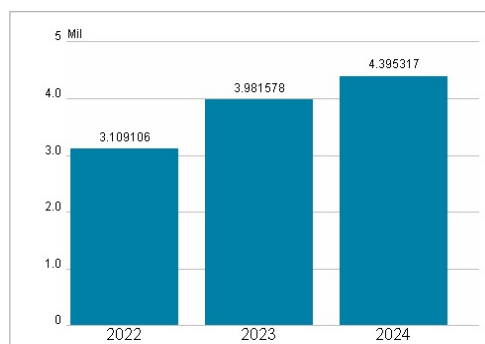
## Aktuelles KGV



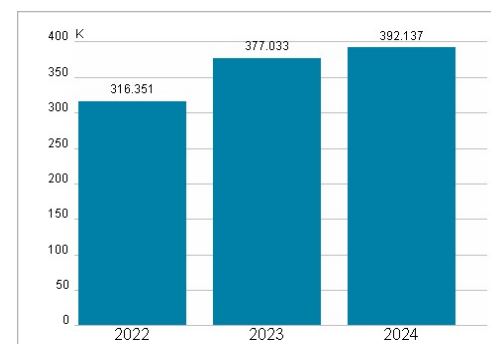
## Dividende je Aktie (JPY)



## Unternehmensumsatz (JPY)



## EBIT (JPY)



Historische Daten: 2024

Erstellt: 02.02.2025 08:33

RISIKOHINWEISE: Die Informationen auf dieser Seite dienen ausschließlich zu Informationszwecken und sollten weder als Verkaufsangebot noch als Aufforderung zum Kauf des Wertpapiers oder einer Empfehlung zugunsten des Wertpapiers verstanden werden. Die baha GmbH und die BAWAG P.S.K. Bank für Arbeit und Wirtschaft und Österreichische Postsparkasse Aktiengesellschaft übernehmen trotz sorgfältigster Recherche keinerlei Haftung für die Richtigkeit der angegebenen Daten.

Factsheet erstellt von: [www.baha.com](http://www.baha.com)