

AIR PROD. CHEM. DL I

Börse: Düsseldorf

ISIN: US0091581068

Währung: EUR

Kurs: 314,00 EUR

Stand: 21.11.2024

Air Products & Chemicals, Inc. ist ein weltweit tätiger Anbieter von atmosphärischen Gasen, Prozess- und Spezialgasen sowie chemischen Werkstoffen, Ausrüstungen und damit in Zusammenhang stehenden Dienstleistungen. Mit einem breiten Produktspektrum an Gasen ist das Unternehmen einer der größten Industriegas-Anbieter weltweit und versorgt Kunden der Märkte Lebensmittel und Getränke, Gesundheit und Körperpflege wie auch Energie, Transport und Halbleiter. Des Weiteren gehört Air Products & Chemicals zu den Weltmarktführern in den Bereichen Helium und Wasserstoff.

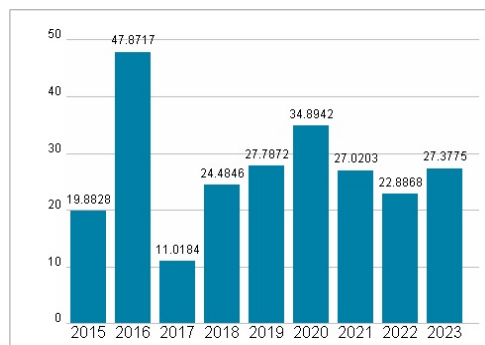
| | |
|----------------------------|---|
| Aktuelles KGV | 27,38 |
| Gewinn je Aktie | 10,35 |
| Letzte Dividende je Aktie | 6,87 |
| Aktuelle Dividendenrendite | 2,42 |
| Cash Flow je Aktie | 14,43 |
| Buchwert je Aktie | 70,48 |
| Akt. Marktkapitalisierung | 62.973,67 Mil. |
| EBIT | 2494,60 Mil. |
| EBIT-Marge | 19,80 |
| Industrie | Rohstoffe |
| Sektor | Chemie |
| Subsektor | - |
| Anschrift | Air Products & Chemicals 7201 Hamilton Boulevard Allentown, Pennsylvania 18195-1501, USA www.airproducts.com/ |
| Investor Relations | Mun Shieh |
| IR-Telefon | +1-610-481-2951 |
| IR-Email | shiehmh@airproducts.com |
| Hauptaktionäre | Vanguard Group (9.42%), BlackRock Inc. (6.82%), STATE FARM MUTUAL AUTOMOBILE INSURANCE CO (5.53%), State Street Corporation (4.28%) |
| Streubesitz | 88,60% |
| Vorstand | Melissa Schaeffer, Brian Galovich, Dr. Samir J. Serhan, Francesco Maione, Ivo Bols, Sean Major, Victoria Brifo, Wilbur W. Mok |
| Aufsichtsrat | Seifollah Ghasemi, David H. Y. Ho, Edward L. Monser, Matthew H. Paull, Wayne T. Smith, Tonit M. Calaway, Charles I. Cogut, Lisa A.... |
| Mitarbeiter | - |
| Umsatz | 12600,00 Mil. |



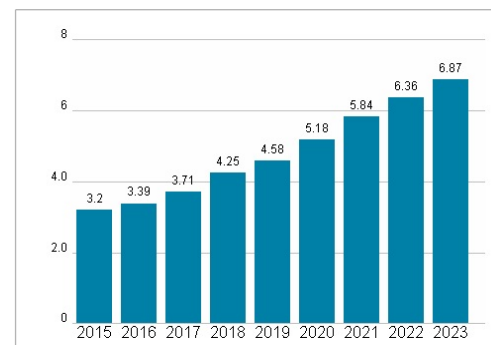
Wertentwicklung

| | 1M | 6M | 1J |
|----------------------|--------|---------|---------|
| Performance | +3,28% | +29,72% | +25,03% |
| Volatilität | 19,44 | 27,47 | 26,73 |
| Volumen Ø (Stk./Tag) | 01 | 02 | 03 |

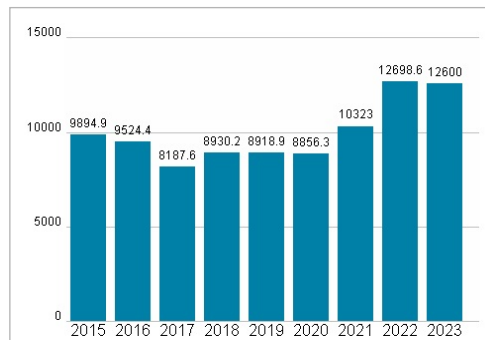
Aktuelles KGV



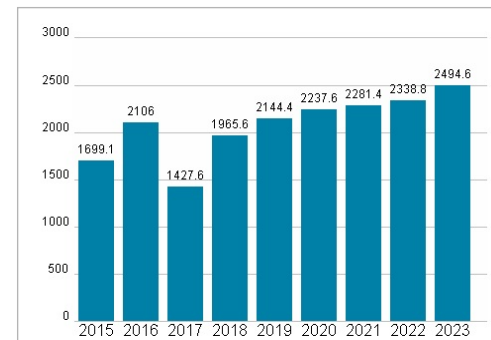
Dividende je Aktie (USD)



Unternehmensumsatz (USD)



EBIT (USD)



Historische Daten: 2023

Erstellt: 22.11.2024 15:03

RISIKOHINWEISE: Die Informationen auf dieser Seite dienen ausschließlich zu Informationszwecken und sollten weder als Verkaufsangebot noch als Aufforderung zum Kauf des Wertpapiers oder einer Empfehlung zugunsten des Wertpapiers verstanden werden. Die baha GmbH und die BAWAG P.S.K. Bank für Arbeit und Wirtschaft und Österreichische Postsparkasse Aktiengesellschaft übernehmen trotz sorgfältigster Recherche keinerlei Haftung für die Richtigkeit der angegebenen Daten.

Factsheet erstellt von: www.baha.com