

EQUIFAX INC. DL 1,25

Börse: Düsseldorf

ISIN: US2944291051

Währung: EUR

Kurs: 264,00 EUR

Stand: 30.01.2025

Die Holdinggesellschaft Equifax Incorporated ist ein weltweit führendes Informationsdienstleistungsunternehmen, das seine Kunden mit Finanz-, Kredit- und Wirtschaftsinformationen versorgt und Dienstleistungen im Marketing und in der Unternehmensplanung offeriert. Dafür wird auf umfassende Kunden- und Unternehmensdatenbanken zurückgegriffen, die sich aus einer Vielzahl von Kunden-, Beschäftigungs- und Umsatzdaten sowie aktuellen Demografie- und Marktwirtschaftsstudien ergeben. Zusätzlich gehört Equifax zu den Top-Anbietern von Dienstleistungen im Nebenkosten- und Outsourcingbereich. Equifax wurde ursprünglich 1899 gegründet und ist mit seinen Tochtergesellschaften in Nord- und Südamerika wie auch in Europa vertreten. Zu den Kunden des Unternehmens gehören sowohl Einzelpersonen und Unternehmen als auch Geldinstitute und Regierungen.

Aktuelles KGV	56,21
Gewinn je Aktie	4,40
Letzte Dividende je Aktie	1,56
Aktuelle Dividendenrendite	0,63
Cash Flow je Aktie	9,01
Buchwert je Aktie	36,73
Akt. Marktkapitalisierung	30.653,18 Mil.
EBIT	933,60 Mil.
EBIT-Marge	17,73

Industrie	Konsumgüter
Sektor	Dienstleistungen für Endverbraucher
Subsektor	Dienstleistungen für Endverbraucher
Anschrift	Equifax Inc. 1550 Peachtree Street, N.W. Atlanta, Georgia 30309, USA www.equifax.com

Investor Relations	Trevor Burns
IR-Telefon	
IR-Email	trevor.burns@equifax.com

Hauptaktionäre	Vanguard Group (11.24%), Capital International Investors (11.08%), BlackRock Inc. (8.51%), Morgan Stanley (4.38%), MASSACHUSETTS FINANCIAL...
----------------	---

Streubesitz -

Vorstand	John W. Gamble, Jr., Sunil Bindal, Trevor Burns, Carla Chaney, Jamil Farshchi, Todd Horvath, Julia A. Houston, John J. Kelley III,...
----------	---

Aufsichtsrat	Mark L. Feidler, Mark W. Begor, Karen Fichuk, G. Thomas Hough, Robert D. Marcus, Scott A. McGregor, John A. McKinley, Melissa Smith,...
--------------	---

Mitarbeiter -

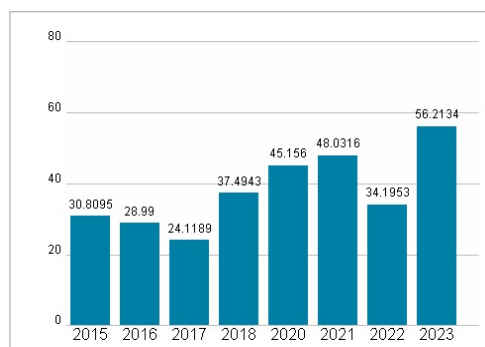
Umsatz	5265,20 Mil.
--------	--------------



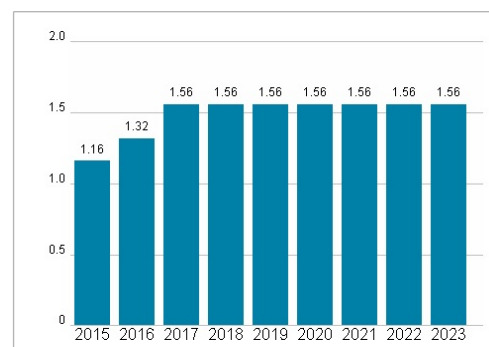
Wertentwicklung

	1M	6M	1J
Performance	+9,09%	+3,94%	+15,03%
Volatilität	27,41	26,21	28,52
Volumen Ø (Stk./Tag)	00	00	00

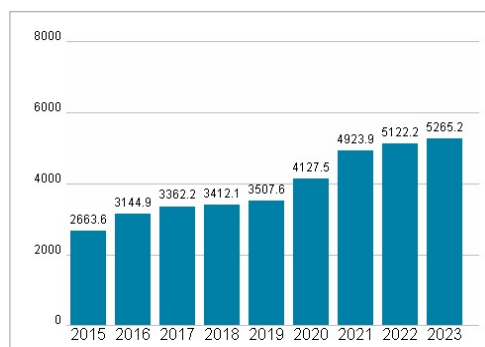
Aktuelles KGV



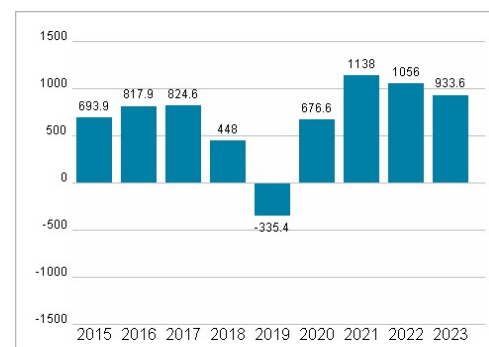
Dividende je Aktie (USD)



Unternehmensumsatz (USD)



EBIT (USD)



Historische Daten: 2023 Erstellt: 02.02.2025 07:11