

SEMPRA

Börse: Düsseldorf

ISIN: US8168511090

Währung: EUR

Kurs: 81,68 EUR

Stand: 21.01.2025

Sempra Energy ist einer der führenden Energiekonzerne in den USA. Neben der Versorgung mit Strom und Erdgas bietet der Konzern auch zahlreiche damit verbundene Dienstleistungen an. Das Unternehmen besteht aus verschiedenen Versorgungsunternehmen sowie einem Segment, in dem die notwendige Infrastruktur entwickelt, gebaut und gewartet wird. Bei der Stromgewinnung wird besonders auf nachhaltige Projekte gesetzt und in Wind-, Wasser- und Solaranlagen investiert, um möglichst wenig Emission zu verursachen. Mit ihren Tochterunternehmen versorgt Sempra Energy mehrere Millionen Kunden in Nord- und Südamerika.

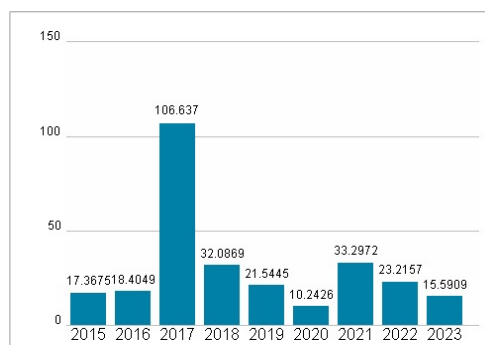
| | |
|----------------------------|---|
| Aktuelles KGV | 15,59 |
| Gewinn je Aktie | 4,79 |
| Letzte Dividende je Aktie | 2,38 |
| Aktuelle Dividendenrendite | 3,18 |
| Cash Flow je Aktie | 9,84 |
| Buchwert je Aktie | 53,24 |
| Akt. Marktkapitalisierung | 47.240,56 Mil. |
| EBIT | 0,00 Mil. |
| EBIT-Marge | - |
| Industrie | Energie und Versorgung |
| Sektor | Öl und Gas |
| Subsektor | - |
| Anschrift | Sempra Energy 488 8th Avenue San Diego, 92101 www.sempra.com/ |
| Investor Relations | |
| IR-Telefon | +1-619-696-2901 |
| IR-Email | investor@sempra.com |
| Hauptaktionäre | BlackRock Inc. (10%), Vanguard Group (9.66%), Capital International Investors (8.67%), State Street Corporation (5.39%), Wellington Management... |
| Streubesitz | 64,10% |
| Vorstand | Karen Sedgwick, Trevor I. Mihalik, Diana Day, Lisa Larroque Alexander, Sandeep Mor, Peter R. Wall, Robert Borthwick, Deborah Martin... |
| Aufsichtsrat | Jeffrey W. Martin, Andrés Conesa, Pablo Ferrero, Richard J. Mark, Bethany J. Mayer, Michael N. Mears, Jack T. Taylor, Cynthia J. Warner... |
| Mitarbeiter | - |
| Umsatz | 16720,00 Mil. |



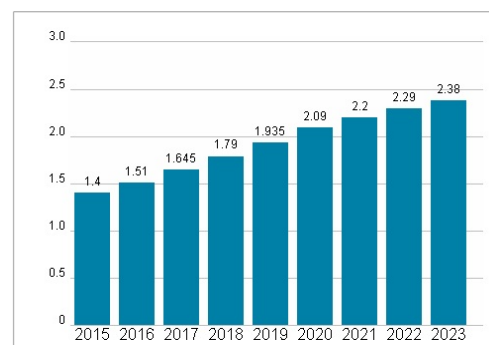
Wertentwicklung

| | 1M | 6M | 1J |
|----------------------|--------|---------|---------|
| Performance | +0,44% | +16,71% | +24,85% |
| Volatilität | 33,62 | 22,82 | 20,83 |
| Volumen Ø (Stk./Tag) | 00 | 01 | 00 |

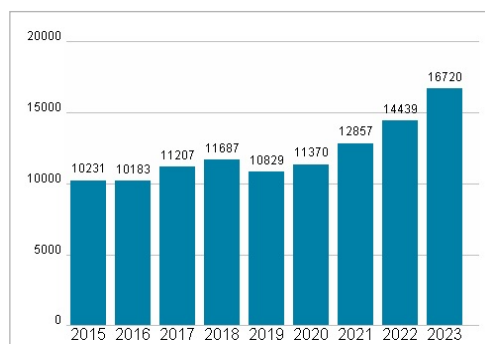
Aktuelles KGV




Dividende je Aktie (USD)



Unternehmensumsatz (USD)



EBIT (USD)



Historische Daten: 2023

Erstellt: 22.01.2025 13:58