

# HENRY SCHEIN INC. DL-,01

Börse: Düsseldorf

ISIN: US8064071025

Währung: EUR

Kurs: 69,48 EUR

Stand: 18.11.2024

Henry Schein Inc. ist einer der größten Spezialversender von medizinischen Produkten. Vertrieben werden dentale und medizinische Verbrauchsmaterialien, Medikamente, Impfstoffe, Geräte und Einrichtung sowie Software-Lösungen. Außerdem ist das Unternehmen in der Veterinärmedizin tätig und bietet auch in diesem Bereich Produkte für die Praxisausstattung, Medikamente und Futtermitteln an. Zu den Kunden zählen Zahnarztpraxen, Ärzte, Krankenhäuser, Universitäten, Labore, institutionelle Einrichtungen, Regierungsbehörden oder Tierärzte.

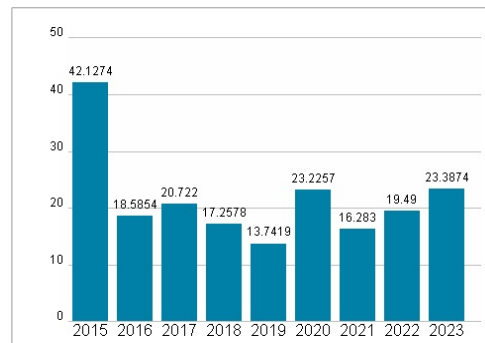
Aktuelles KGV	23,39
Gewinn je Aktie	3,24
Letzte Dividende je Aktie	-
Aktuelle Dividendenrendite	-
Cash Flow je Aktie	3,89
Buchwert je Aktie	33,38
Akt. Marktkapitalisierung	9.729,17 Mil.
EBIT	615,00 Mil.
EBIT-Marge	4,98
Industrie	Gesundheitswesen
Sektor	Medizintechnische Produkte
Subsektor	Hochentwickelte medizinische Geräte
Anschrift	Henry Schein Inc. 135 Duryea Road Melville, NY 11747, USA www.henryschein.com
Investor Relations	Graham Stanley
IR-Telefon	+1-631-843-5500
IR-Email	investor@henryschein.com
Hauptaktionäre	Vanguard Group (11,84%), GENERATION INVESTMENT MANAGEMENT LLP (9,34%), BlackRock Inc. (7,76%), State Street (5,68%)
Streubesitz	-
Vorstand	Ronald N. South, Andrea Albertini, Leigh Benowitz, James P. Breslawski, Trinh Clark, Brad Connert, Michael S. Ettinger, Lorelei McGlynn...
Aufsichtsrat	Stanley M. Bergman, Mohamad Ali, James P. Breslawski, Deborah Derby, Joseph L. Herring, Kurt P. Kuehn, Philip A. Laskawy, Anne H. Margulies...
Mitarbeiter	-
Umsatz	12339,00 Mil.



## Wertentwicklung

	1M	6M	1J
Performance	+6,71%	+3,47%	+12,26%
Volatilität	36,00	26,62	24,66
Volumen Ø (Stk./Tag)	03	02	01

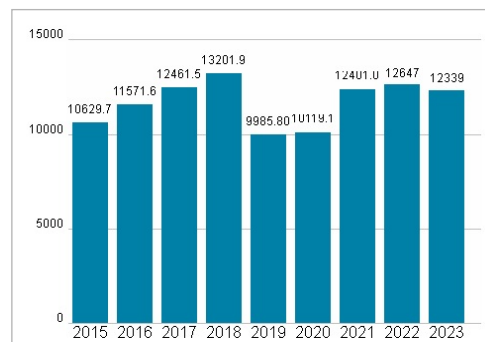
## Aktuelles KGV



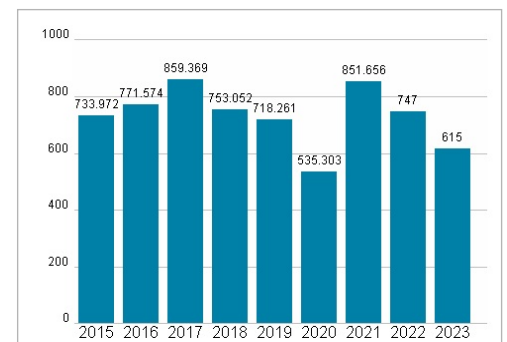
## Dividende je Aktie (USD)



## Unternehmensumsatz (USD)



## EBIT (USD)



Historische Daten: 2023

Erstellt: 19.11.2024 17:42

RISIKOHINWEIS: Die Informationen auf dieser Seite dienen ausschließlich zu Informationszwecken und sollten weder als Verkaufsangebot noch als Aufforderung zum Kauf des Wertpapiers oder einer Empfehlung zugunsten des Wertpapiers verstanden werden. Die baha GmbH und die BAWAG P.S.K. Bank für Arbeit und Wirtschaft und Österreichische Postsparkasse Aktiengesellschaft übernehmen trotz sorgfältigster Recherche keinerlei Haftung für die Richtigkeit der angegebenen Daten.

Factsheet erstellt von: www.baha.com