

MACYS, INC. DL-,01

Börse: Düsseldorf

ISIN: US55616P1049

Währung: EUR

Kurs: 14,88 EUR

Stand: 30.01.2025

Macy's, Inc. ist einer der führenden Betreiber von Kaufhausketten. Die Gesellschaft besitzt rund 670 Stores in 45 US-Staaten, Guam und Puerto Rico. Des Weiteren betreibt das Unternehmen in 12 US-Bundesstaaten rund 40 Stores unter dem Markennamen Bloomingdale's. Die Kaufhäuser bieten ein umfangreiches Warensortiment bestehend aus Damen-, Herren- und Kinderbekleidung, Accessoires, Kosmetikartikeln, Möbeln, Heimtextilien und anderen Konsumgütern. Die Filialen befinden sich in der Regel in innerstädtischen Lagen, variieren jedoch in der Größe, in ihrem Erscheinungsbild und mit der Zusammenstellung der angebotenen Waren. Neben den Geschäften können Kunden die offerierten Artikel auch über Kataloge und über das Internet kaufen.

Aktuelles KGV	48,66
Gewinn je Aktie	0,38
Letzte Dividende je Aktie	0,66
Aktuelle Dividendenrendite	3,54
Cash Flow je Aktie	4,76
Buchwert je Aktie	15,08
Akt. Marktkapitalisierung	5.109,68 Mil.
EBIT	382,00 Mil.
EBIT-Marge	1,65
Industrie	Konsumgüter
Sektor	Einzelhändler
Subsektor	Einzelhandel, Allgemein
Anschrift	

Macy's Inc.
7 West Seventh Street
Cincinnati, Ohio 45202, USA
www.macysinc.com

Investor Relations Mike McGuire
IR-Telefon +1-513-579-7780

IR-Email investors@macys.com

Hauptaktionäre
Freefloat (77.09%), BlackRock, Inc. (12.57%), The Vanguard Group, Inc. (10.34%)

Streubesitz 77,09%

Vorstand
Adrian V. Mitchell, Bobby Amirshahi, Danielle Kirgan, Dennis Mullahy, Elisa D. Garcia, Laura Miller, Marc Mastronardi, Matt Baer, Nata...

Aufsichtsrat
Tony Spring, Ashley Buchanan, Deirdre P. Connelly, Emilie Arel, Francis S. Blake, Jill Granoff, John A. Bryant, Leslie D. Hale, Marie...

Mitarbeiter -

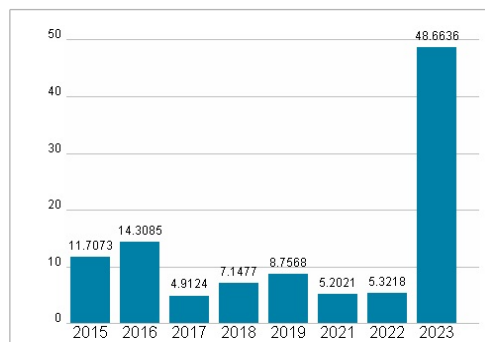
Umsatz 23092,00 Mil.



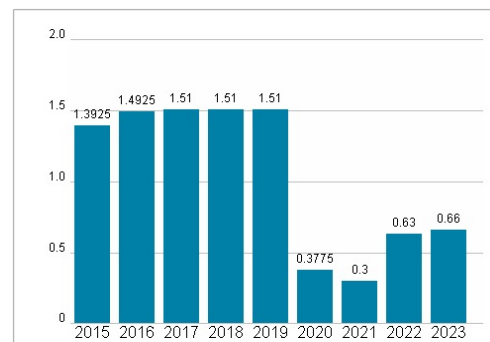
Wertentwicklung

	1M	6M	1J
Performance	-6,93%	+3,18%	-12,98%
Volatilität	43,77	43,78	44,69
Volumen Ø (Stk./Tag)	16	04	02

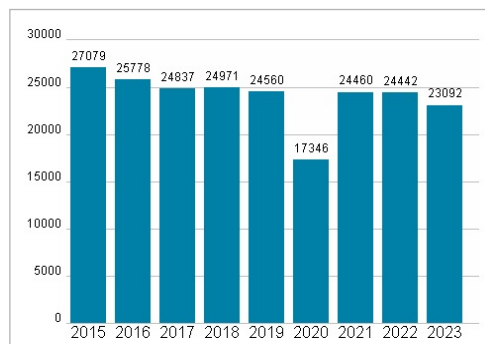
Aktuelles KGV



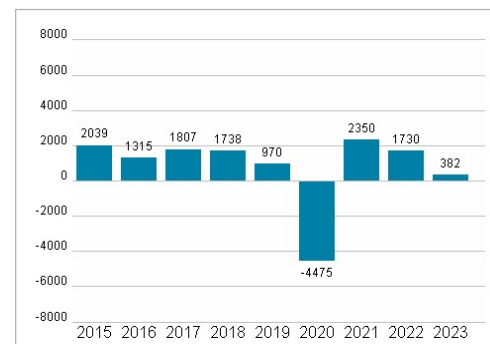
Dividende je Aktie (USD)



Unternehmensumsatz (USD)



EBIT (USD)



Historische Daten: 2023 Erstellt: 02.02.2025 10:56