

GENL DYNAMICS CORP. DL I

Börse: Düsseldorf

ISIN: US3695501086

Währung: EUR

Kurs: 252,20 EUR

Stand: 19.12.2024

General Dynamics Corp. ist ein international tätiger Rüstungskonzern. Das Unternehmen nimmt führende Positionen bei landgestützten und amphibischen Gefechtssystemen, missionskritischen Informationssystemen sowie bei Systemen für Schiffsbau und kommerzielle Luftfahrt ein. Zu den größten Kunden zählt das U.S. Militär, andere Regierungsorganisationen, Armeen von verbündeten Nationen sowie auch verschiedene Unternehmen.

Aktuelles KGV	21,46
Gewinn je Aktie	12,10
Letzte Dividende je Aktie	5,28
Aktuelle Dividendenrendite	2,03
Cash Flow je Aktie	17,19
Buchwert je Aktie	77,74
Akt. Marktkapitalisierung	71.144,44 Mil.
EBIT	4245,00 Mil.
EBIT-Marge	10,04

Industrie Industrie

Sektor Luftfahrt

Subsektor Luftfahrt und Verteidigung

Anschrift
General Dynamics Corporation
11011 Sunset Hills Road
Reston, Virginia 20190, USA
www.generaldynamics.com

Investor Relations Howard A. Rubel

IR-Telefon +1-703-876-3559

IR-Email
investorrelations@generaldynamics.com

Hauptaktionäre
LONGVIEW ASSET MANAGEMENT LLC (10.3%), Vanguard Group (7.93%), Newport Trust Co (5.78%), Wellington Management Group (5.28%)

Streubesitz -

Vorstand
Jason W. Aiken, Mark C. Roualet, Robert E. Smith, Gregory S. Gallopoulos, Shane A. Berg, Kimberly A. Kuryea, Ira P. Berman, Christopher...

Aufsichtsrat
Phebe N. Novakovic, Richard D. Clarke, Rudy F. deLeon, Cecil D. Haney, Mark M. Malcolm, Charles W. Hooper, James N. Mattis, C. Howard...

Mitarbeiter -

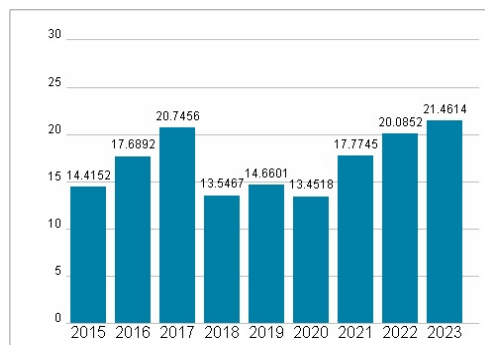
Umsatz 42272,00 Mil.



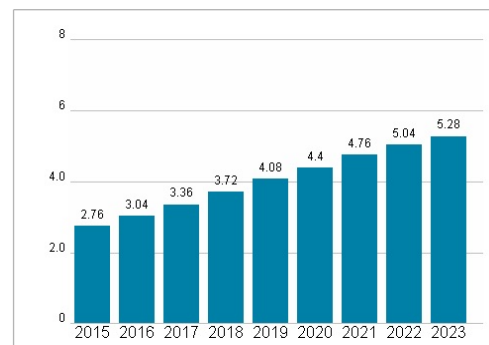
Wertentwicklung

	1M	6M	1J
Performance	-5,59%	-8,98%	+10,33%
Volatilität	14,53	22,18	18,78
Volumen Ø (Stk./Tag)	05	03	03

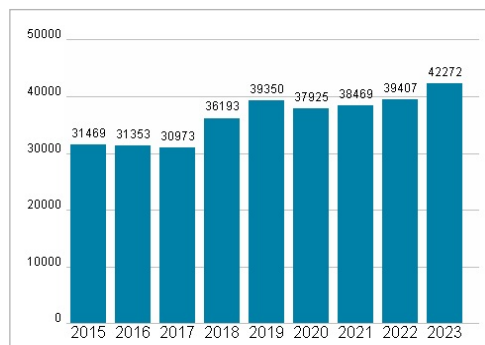
Aktuelles KGV



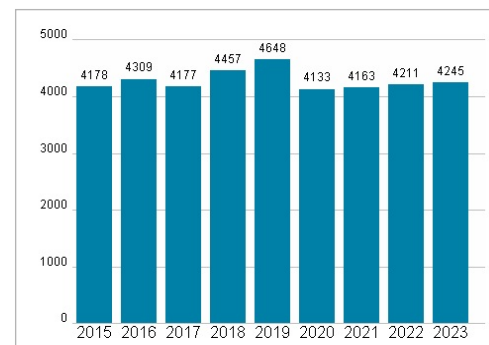
Dividende je Aktie (USD)



Unternehmensumsatz (USD)



EBIT (USD)



Historische Daten: 2023

Erstellt: 22.12.2024 20:25

RISIKOHINWEIS: Die Informationen auf dieser Seite dienen ausschließlich zu Informationszwecken und sollten weder als Verkaufsangebot noch als Aufforderung zum Kauf des Wertpapiers oder einer Empfehlung zugunsten des Wertpapiers verstanden werden. Die baha GmbH und die BAWAG P.S.K. Bank für Arbeit und Wirtschaft und Österreichische Postsparkasse Aktiengesellschaft übernehmen trotz sorgfältigster Recherche keinerlei Haftung für die Richtigkeit der angegebenen Daten.

Factsheet erstellt von: www.baha.com