

UNION PAC. DL 2,50

Börse: Düsseldorf ISIN: US9078181081 Währung: EUR Kurs: 216,10 EUR Stand: 19.12.2024

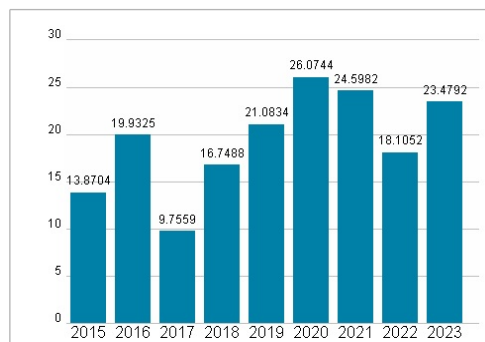
Union Pacific Corp. ist ein führendes Transportunternehmen, das primär in den Bereichen Güterbeförderung per Eisenbahn tätig ist. Dieser Kernbereich wird von der Tochtergesellschaft Union Pacific Railroad Company geführt. Daneben hält der Konzern Anteile an zuarbeitenden Technologie-Unternehmen und Versicherungsgesellschaften.

| | |
|----------------------------|---------------------------------------------------------------------------------------------------------------------------------------------|
| Aktuelles KGV | 23,48 |
| Gewinn je Aktie | 10,46 |
| Letzte Dividende je Aktie | 5,20 |
| Aktuelle Dividendenrendite | 2,12 |
| Cash Flow je Aktie | 13,74 |
| Buchwert je Aktie | 24,25 |
| Akt. Marktkapitalisierung | 149.773,65 Mil. |
| EBIT | 9082,00 Mil. |
| EBIT-Marge | 37,66 |
| Industrie | Industrie |
| Sektor | Transport |
| Subsektor | Spedition, Bahnfracht |
| Anschrift | Union Pacific Corporation 1400 Douglas Street Omaha, Nebraska 68179, USA www.up.com |
| Investor Relations | Brad Stock |
| IR-Telefon | +1-402-544-4227 |
| IR-Email | investor.relations@up.com |
| Hauptaktionäre | Vanguard Group Inc (9.47%), BlackRock Inc. (6.88%), State Street Corporation (4.05%), Capital International Investors (2.32%), Bank of... |
| Streubesitz | 84,77% |
| Vorstand | Jennifer Hamann, Craig V. Richardson, Eric Gehringer, Kenny Rocker, Printz Bolin, Rahul Jalali, Beth Whited |
| Aufsichtsrat | Christopher J. Williams, David B. Dillon, Deborah C. Hopkins, Jane H. Lute, Michael R. McCarthy, Sheri Edison, Teresa M. Finley, William... |
| Mitarbeiter | - |
| Umsatz | 24119,00 Mil. |

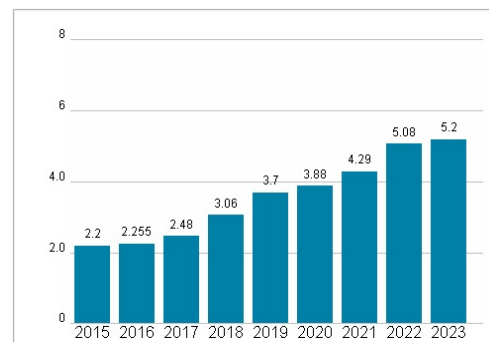


| Wertentwicklung | 1M | 6M | 1J |
|----------------------|--------|--------|--------|
| Performance | -6,43% | +3,02% | -1,70% |
| Volatilität | 16,63 | 24,22 | 19,99 |
| Volumen Ø (Stk./Tag) | 00 | 01 | 01 |

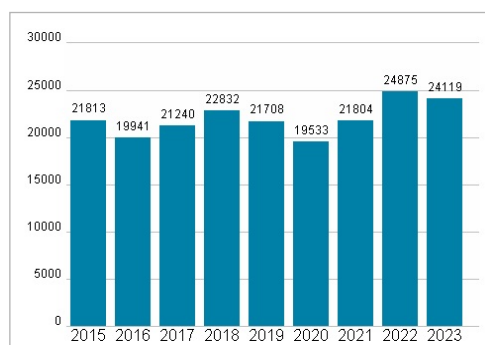
Aktuelles KGV



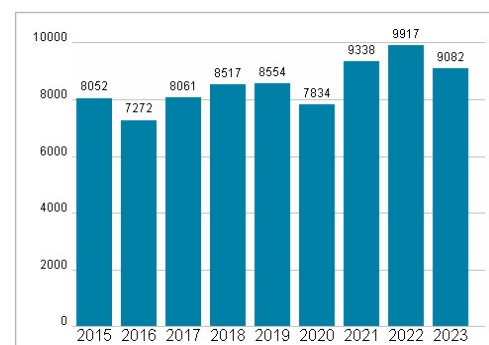
Dividende je Aktie (USD)



Unternehmensumsatz (USD)



EBIT (USD)



Historische Daten: 2023 Erstellt: 23.12.2024 04:36