

NORFOLK STHN CORP. DL I

Börse: Düsseldorf

ISIN: US6558441084

Währung: EUR

Kurs: 236,00 EUR

Stand: 20.02.2025

Norfolk Southern Corp. ist eine Holdinggesellschaft, deren Tochtergesellschaften in den Bereichen Schienentransport, Bergbau und Telekommunikation tätig sind. Das Unternehmen ist als Holdinggesellschaft tätig und besitzt die Mehrheit an der Norfolk Southern Railway Co., einem der wichtigsten Eisenbahnspediteure in den USA. Die Norfolk Southern Railway Company betreibt ein langes Schienennetzwerk in 22 Staaten im Osten der USA, dem District of Columbia und der Provinz Ontario. Sie fährt 20 See- und Binnenhäfen an. Das Unternehmen konzentriert sich vorrangig auf den Transport von Kohle, Koks und Eisenerz.

Aktuelles KGV	20,27
Gewinn je Aktie	11,58
Letzte Dividende je Aktie	5,40
Aktuelle Dividendenrendite	2,30
Cash Flow je Aktie	17,89
Buchwert je Aktie	63,18
Akt. Marktkapitalisierung	53.144,09 Mil.
EBIT	4071,00 Mil.
EBIT-Marge	33,58
Industrie	Industrie

Sektor	Transport
--------	-----------

Subsektor	Spedition, Bahnfracht
-----------	-----------------------

Anschrift	Norfolk Southern Corporation 650 West Peachtree Street NW Atlanta, GA 30308-1925 www.nscorp.com
-----------	--

Investor Relations	Peter Sharbel
--------------------	---------------

IR-Telefon	+1-757-629-2861
------------	-----------------

IR-Email	peter.sharbel@nscorp.com
----------	--------------------------

Hauptaktionäre	Vanguard Group Inc (8.87%), Blackrock Inc. (6.61%), Dodge & Cox Inc (4.72%), State Street Corporation (4.17%), Price (T.Rowe) Associates...
----------------	---

Streubesitz	79,93%
-------------	--------

Vorstand	Mark R. George, Ann A. Adams, Claude Elkins, Paul B. Duncan, Nabanita Chaterjee Nag
----------	---

Aufsichtsrat	Amy E. Miles, Thomas D. Bell Jr., Mitchell E. Daniels Jr., Philip Davidson, Francesca DeBiase, Marcela E. Donadio, John C. Huffard...
--------------	---

Mitarbeiter	-
-------------	---

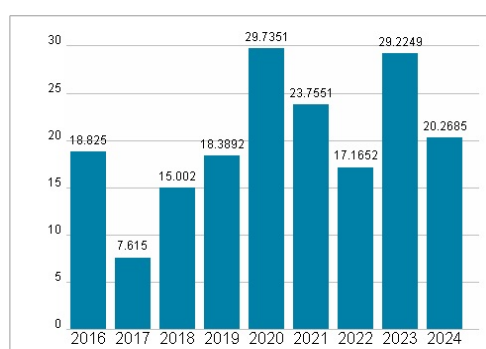
Umsatz	12123,00 Mil.
--------	---------------



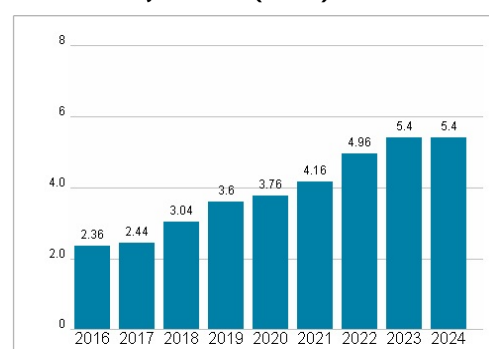
Wertentwicklung

	1M	6M	1J
Performance	-1,68%	+9,35%	-1,27%
Volatilität	26,28	28,95	26,96
Volumen Ø (Stk./Tag)	00	00	00

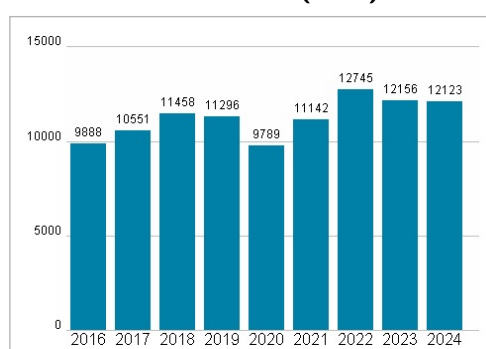
Aktuelles KGV



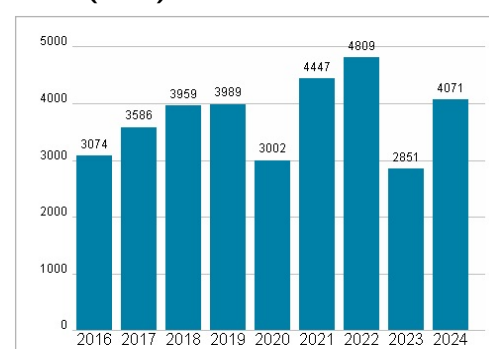
Dividende je Aktie (USD)



Unternehmensumsatz (USD)



EBIT (USD)



Historische Daten: 2024

Erstellt: 23.02.2025 03:13