

KIMBERLY-CLARK DL 1,25

Börse: Düsseldorf

ISIN: US4943681035

Währung: EUR

Kurs: 125,26 EUR

Stand: 15.04.2025

Kimberly-Clark Corp. zählt zu den weltweit führenden Herstellern von Konsumgütern. Die Produktpalette umfasst Papierhygieneartikel, und Körperpflegeprodukte. Der Konzern entwickelt und produziert sowohl für Privatanwender als auch für industrielle Bereiche und versorgt diese mit Taschentüchern, Toilettenpapier, Windeln, Seifen, Sanitärzubehör und Tüchern. Das frühere Segment Health Care wurde im November 2014 ausgegliedert und zu dem eigenständigen Unternehmen Halyard Health Inc.

Aktuelles KGV	17,08
Gewinn je Aktie	7,67
Letzte Dividende je Aktie	4,88
Aktuelle Dividendenrendite	3,72
Cash Flow je Aktie	9,75
Buchwert je Aktie	2,94
Akt. Marktkapitalisierung	43.463,95 Mil.
EBIT	3210,00 Mil.
EBIT-Marge	16,00

Industrie Rohstoffe

Sektor Holz und Papier

Subsektor Papierprodukte

Anschrift
 Kimberly-Clark Corporation
 PO Box 619100
 Dallas, TX 75261-9100, USA
 www.kimberly-clark.com

Investor Relations Christina Cheng

IR-Telefon +1-972-281-1318

IR-Email
 KC.InvestorRelations@kcc.com

Hauptaktionäre
 Vanguard Group Inc (10.6%),Blackrock Inc. (8.76%),State Street Corporation (5.91%),Charles Schwab Investment Management, Inc. (3.19%)...

Streubesitz 78,20%

Vorstand
 Nelson Urdaneta, Ehab Abou-Oaf, Doug Cunningham, Tamera Fenske, Zack Hicks, Sandi Karrmann, Alison Lewis, Robert Long, Jeff Melucci...

Aufsichtsrat
 Michael D. Hsu, John W. Culver, Deirdre Mahlan, Jaime Ramirez, Sherilyn S. McCoy, Dunia A. Shive, Mae C. Jemison, M.D., Christa S...

Mitarbeiter -

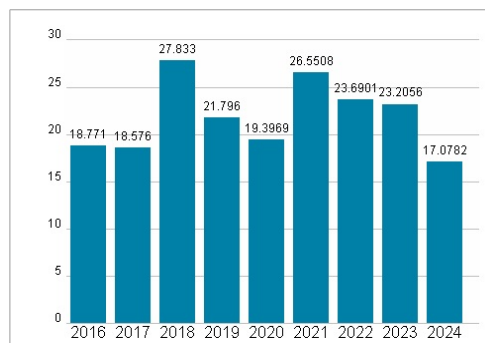
Umsatz 20058,00 Mil.



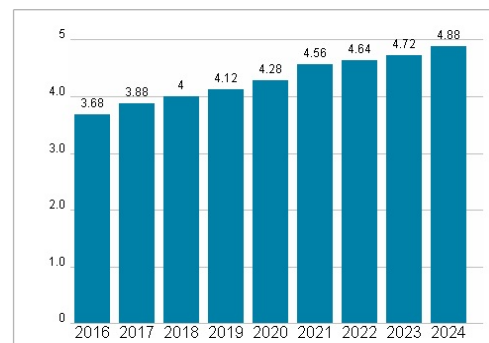
Wertentwicklung

	1M	6M	1J
Performance	-2,85%	-7,49%	+4,96%
Volatilität	22,10	18,96	18,54
Volumen Ø (Stk./Tag)	00	00	00

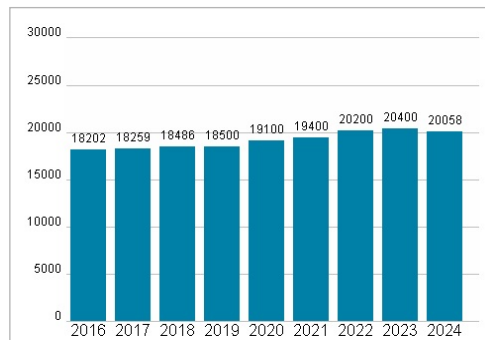
Aktuelles KGV



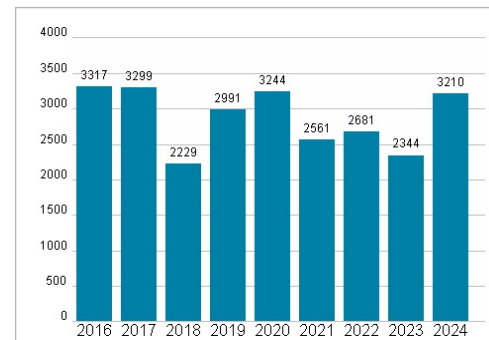
Dividende je Aktie (USD)



Unternehmensumsatz (USD)



EBIT (USD)



Historische Daten: 2024

Erstellt: 16.04.2025 15:49

RISIKOHINWEISE: Die Informationen auf dieser Seite dienen ausschließlich zu Informationszwecken und sollten weder als Verkaufsangebot noch als Aufforderung zum Kauf des Wertpapiers oder einer Empfehlung zugunsten des Wertpapiers verstanden werden. Die baha GmbH und die BAWAG P.S.K. Bank für Arbeit und Wirtschaft und Österreichische Postsparkasse Aktiengesellschaft übernehmen trotz sorgfältigster Recherche keinerlei Haftung für die Richtigkeit der angegebenen Daten.

Factsheet erstellt von: www.baha.com