

BCO DE SABADELL A EO-, I25

Börse: Düsseldorf

ISIN: ES0113860A34

Währung: EUR

Kurs: 2,48 EUR

Stand: 20.02.2025

Banco de Sabadell S.A. ist eine spanische Banken- und Finanzdienstleistungsgruppe. Die umfangreiche Angebotspalette beinhaltet neben den traditionellen Bankgeschäften auch Investmentbanking, Effektenhandel, Vermögensverwaltung, Vorsorgeplanung, Kredite, Leasing, e-banking und e-trade. Im Weiteren ist der Konzern in der institutionellen Vermögensverwaltung für Pensionskassen, Unternehmen und Fondsgesellschaften (Asset Management) aktiv. In Spanien unterhält die Bankengruppe mehr als 2.700 Filialen und ist international mit eigenen Niederlassungen und über Tochtergesellschaften tätig. Banco de Sabadell S.A wurde am 31. Dezember 1881 gegründet und hat seinen Hauptsitz in Sabadell (Barcelona), Spanien.

Aktuelles KGV	5,51
Gewinn je Aktie	0,34
Letzte Dividende je Aktie	0,12
Aktuelle Dividendenrendite	6,63
Cash Flow je Aktie	-
Buchwert je Aktie	2,80
Akt. Marktkapitalisierung	10.063,44 Mil.
EBIT	0,00 Mil.
EBIT-Marge	-

Industrie Finanzdienstleister

Sektor Banken

Subsektor Banken

Anschrift
 Banco de Sabadell S.A.
 Avenida Óscar Esplá, 37
 Alicante 03007
<https://www.grupbancsabadell.com/corp/en/home.html>

Investor Relations

IR-Telefon +34 91 3217373

IR-Email
 InvestorRelations@bancsabadell.com

Hauptaktionäre
 BlackRock, Inc. (6.24%), The Vanguard Group, Inc. (3.78%), Dimensional Fund Advisors LP (3.76%), Fintech Investments Ltd (3.58%), Zurich...

Streubesitz 56,00%

Vorstand
 Gonzalo Baretino Coloma, David Vegara Figueras, Leopoldo Alvear Trenor, Jorge Rodríguez Maroto, Carlos Ventura Santamans, Cristóbal...

Aufsichtsrat
 José Oliu Creus, Pedro Fontana García, Alicia Reyes Revuelta, Aurora Catá Sala, César González-Bueno Mayer, David Martínez Guzmán,...

Mitarbeiter 18 769

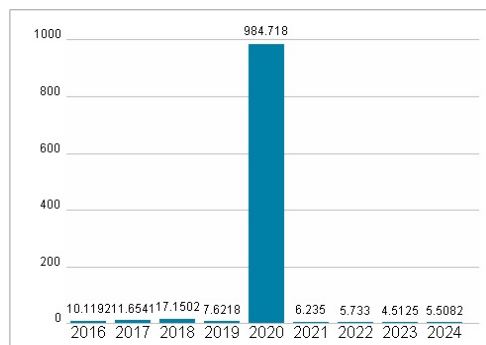
Umsatz 6378,00 Mil.



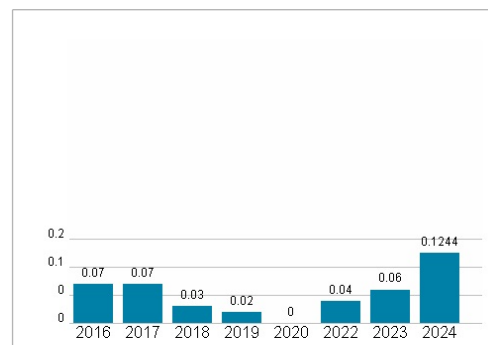
Wertentwicklung

	1M	6M	1J
Performance	+14,90%	+31,31%	+110,39%
Volatilität	30,30	29,83	30,18
Volumen Ø (Stk./Tag)	00	32	16

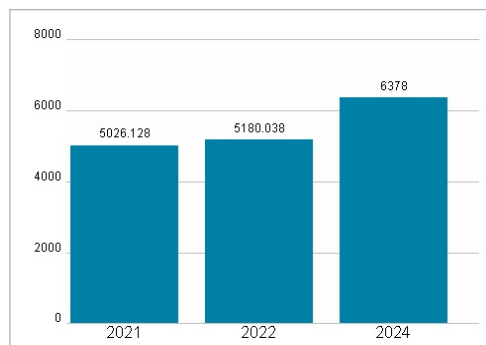
Aktuelles KGV



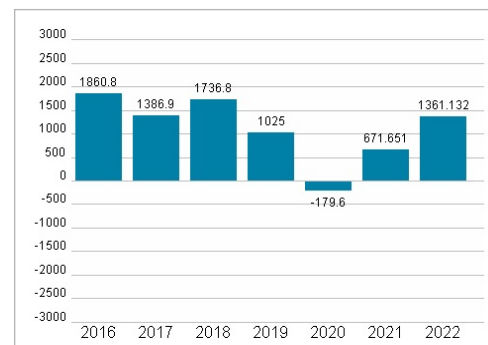
Dividende je Aktie (EUR)



Unternehmensumsatz (EUR)



EBIT (EUR)



Historische Daten: 2024 Erstellt: 23.02.2025 13:25

RISIKOHINWEISE: Die Informationen auf dieser Seite dienen ausschließlich zu Informationszwecken und sollten weder als Verkaufsangebot noch als Aufforderung zum Kauf des Wertpapiers oder einer Empfehlung zugunsten des Wertpapiers verstanden werden. Die baha GmbH und die BAWAG P.S.K. Bank für Arbeit und Wirtschaft und Österreichische Postsparkasse Aktiengesellschaft übernehmen trotz sorgfältigster Recherche keinerlei Haftung für die Richtigkeit der angegebenen Daten.

Factsheet erstellt von: www.baha.com